



MAZDA 6 CENÍK

PLATNOST OD 1. 3. 2019

WAGON ZA CENU VERZE SEDAN



TECHNOLOGIE SKYACTIV Lehká a odolná karoserie > Přesné řízení > Výkonné a úsporné motory > Přesné a rychlé řazení
TECHNOLOGIE I-ELOOP Snížení spotřeby až o 10% > Nižší emise

MODELOVÁ ŘADA

	Mazda6	Výkon kW (k)	Převodovka	Challenge	Attraction	Revolution	Revolution TOP	Takumi Plus
Benzín	2.0 Skyactiv-G	107 (145)	man. 6st.	731 900 Kč	761 900 Kč	—	—	—
	2.0 Skyactiv-G	121 (165)	man. 6st.	—	—	812 400 Kč	860 400 Kč	901 400 Kč
	2.0 Skyactiv-G A/T	121 (165)	automat. 6st.	—	811 900 Kč	—	—	—
	2.5 Skyactiv-G A/T	143 (194)	automat. 6st.	—	824 900 Kč	868 400 Kč	916 400 Kč	957 400 Kč
Diesel	2.2 Skyactiv-D	110 (150)	man. 6st.	781 900 Kč	811 900 Kč	855 400 Kč	—	—
	2.2 Skyactiv-D A/T	110 (150)	automat. 6st.	—	861 900 Kč	905 400 Kč	—	—
	2.2 Skyactiv-D	136 (184)	man. 6st.	—	—	—	915 400 Kč	956 400 Kč
	2.2 Skyactiv-D A/T	136 (184)	automat. 6st.	—	—	917 400 Kč	965 400 Kč	1 006 400 Kč
Wagon 4x4								
	2.2 Skyactiv-D AWD	110 (150)	man. 6st.	—	866 900 Kč	—	—	—
	2.2 Skyactiv-D A/T AWD	136 (184)	automat. 6st.	—	—	—	1 020 400 Kč	1 061 400 Kč

A/T – automatická 6stupňová převodovka SKYACTIV-Drive. Doporučené koncové ceny včetně DPH 21%. Možnost odpočtu DPH.

Výbava na přání

Metalický/perleťový lak	14 900 Kč
Prémiový šedý lak Machine Gray	18 400 Kč
Prémiový červený lak Soul Red Crystal	22 300 Kč
Bílé kožené čalounění (pouze pro Revolution TOP)	5 000 Kč

HLAVNÍ PRVKY STANDARDNÍ VÝBAVY

Challenge	Attraction Výbava verze Challenge + níže uvedené prvky výbavy	Revolution Výbava verze Attraction + níže uvedené prvky výbavy	Revolution TOP Výbava verze Revolution + níže uvedené prvky výbavy	Takumi Plus Výbava verze Revolution TOP + níže uvedené prvky výbavy
LED plnohodnotné světlomety	Adaptivní přední světlomety AFSL	19" hliníková kola	Kožené čalounění	Prémiové kožené čalounění Nappa
Mazda Connect: 8" barevný displej, konektivita se smartphonem (Facebook, Twitter, Aha internetové rádio), HMI ovladač	Denní svícení s LED diodami	Adaptivní LED světlomety (pokročilé automatické přepínání dálkových a potkávacích světel AHBC)	Elektrické ovládání předních sedadel s pamětí	Tmavá přední maska (Gunmetal)
Kožený potah volantu a řadicí páky	Vyhřívaná přední sedadla	Alarm	Vyhřívaná zadní sedadla	Osvětlení interiéru LED diodami
Projekční Head Up displej	Přední a zadní parkovací asistent	360° Top View Monitor	Ventilovaná přední sedadla	Bezrámové vnitřní zpětné zrcátko
Integrovaný navigační systém GPS	DAB digitální rádio	Bezklíčové zamykání Smart Card	—	Obložení interiéru materiálem Ultrasuede® NU
Systém hlídání mrtvého úhlu RVM	Zadní parkovací kamera	Systém SCBS pro prevenci zadního nárazu	—	Černý strop a boční sloupky
Handsfree sada s rozhraním Bluetooth®	Vyhřívaný volant	Audiosystém BOSE® s 11 reproduktory	—	Kovový dekor ovladačů el. ovládání sedadel
Systém SCBS pro prevenci čelního nárazu	Vyhřívané přední stěrače	Řadicí pádla automatické převodky pod volantem (G194 a D184)	—	Elektricky ovládané střešní okno
Dešťový a světelný senzor	—	Digitální přístrojový štít	—	Dřevěné lišty ve dveřích
Asistent pro udržení jízdního pruhu (LKA)	—	—	—	—
Android Auto/Apple Car Play*	—	—	—	—
17" hliníková kola	—	—	—	—
Adaptivní tempomat	—	—	—	—

* Systémy Apple CarPlay a AndroidAuto nejsou v současnou chvíli v ČR podporovány

PŘEHLED VÝBAV

	Challenge	Attraction	Revolution	Revolution TOP	Takumi Plus
BEZPEČNOST					
Elektronický stabilizační systém DSC	●	●	●	●	●
Protiprokluzový systém TCS	●	●	●	●	●
ABS + EBD + EBA	●	●	●	●	●
Signalizace nouzového brzdění ESS	●	●	●	●	●
Čelní airbagy řidiče a spolujezdce	●	●	●	●	●
Boční airbagy řidiče a spolujezdce	●	●	●	●	●
Hlavové airbagy vpředu i vzadu	●	●	●	●	●
Deaktivace airbagu spolujezdce	●	●	●	●	●
Aktivní hlavové opěrky řidiče a spolujezdce	●	●	●	●	●
Tříbodové bezpečnostní pásy, vpředu s předpínači a omezovači tahu	●	●	●	●	●
Indikátor nezapnutých bezpečnostních pásů vpředu i vzadu	●	●	●	●	●
Akustický indikátor nezapnutých bezpečnostních pásů vpředu i vzadu	●	●	●	●	●
Úchyty ISOFIX pro umístění dětských sedaček na vnějších zadních sedadlech	●	●	●	●	●
Imobilizér	●	●	●	●	●
Alarm s ostrahou interiéru	—	—	●	●	●
ŘÍZENÍ A ASISTENČNÍ SYSTÉMY					
Technologie i-Stop	●	●	●	●	●
Technologie i-ELOOP (motor 2.5 194 Skyactiv-G A/T a 2.2 Skyactiv D)	●	●	●	●	●
G-Vectoring Control Plus (optimalizace rozložení těžiště při průjezdu zatáčkou)	●	●	●	●	●
Elektrický posilovač řízení	●	●	●	●	●
Výškově a podélně nastavitelný volant	●	●	●	●	●
Elektrická parkovací brzda (EPB)	●	●	●	●	●
Kožený potah volantu a řadicí páky	●	●	●	●	●
Startování pomocí tlačítka Start/Stop	●	●	●	●	●
Bezklíčové zamykání Smart Card	—	—	●	●	●
Automatické zamykání	●	●	●	●	●
Palubní počítač premium s grafickým displejem Maxi-DOT	●	●	●	●	●
Systém monitorování tlaku v pneumatikách (TPMS)	●	●	●	●	●
Asistent rozjezdu do kopce (HLA)	●	●	●	●	●
Adaptivní tempomat (MRCC)	●	●	●	●	●
Inteligentní brzdový asistent (SBS)	●	●	●	●	●
Automatické zamykání dveří	●	●	●	●	●
Handsfree sada s rozhraním Bluetooth®	●	●	●	●	●
Informační rozhraní řidiče HMI (Informace, komunikace, zábava): dotykový barevný TFT displej 8" a kruhový ovladač HMI na středové konzole pro obsluhu rádia, telefonu přes Bluetooth®, nastavení funkcí vozu a ovládání navigace GPS	●	●	●	●	●
Barevný Head Up displej s projekcí na čelní sklo	●	●	●	●	●
Multifunkční volant HMI v kůži s ovládáním rádia, palubního počítače, telefonu a tempomatu	●	●	●	●	●
Systém SCBS pro prevenci čelního nárazu v městském provozu při rychlosti do 80 km/h	●	●	●	●	●
Systém SCBS pro prevenci zadního nárazu v městském provozu při rychlosti do 30 km/h	—	—	●	●	●
Systém hlídání mrtvého úhlu (RVM) včetně systému hlídání pohybu za vozidlem RCTA	●	●	●	●	●
Řadicí pádla pod volantem pro ovládání automatické převodovky (motory G194 A/T a D184 A/T)	—	—	●	●	●
Systém varování před neúmyslným opuštěním jízdního pruhu (LKA)	●	●	●	●	●
Přední a zadní parkovací asistent	—	●	●	●	●
Zadní parkovací kamera	—	●	●	●	●
360° Top View Monitor	—	—	●	●	●
Digitální přístrojový štít	—	—	●	●	●
KOMFORT					
Klimatizace automatická s duálním nastavením teploty pro řidiče a spolujezdce	●	●	●	●	●
Vyhřívavý volant	—	●	●	●	●
Elektrické ovládání předních a zadních oken	●	●	●	●	●
Centrální zamykání s dálkovým ovládáním	●	●	●	●	●
Bodové lampičky vpředu i vzadu	●	●	●	●	●
Krytá kosmetická zrcátka ve slunečních clonách	●	●	●	●	●
Osvětlení kosmetických zrcátek ve slunečních clonách	●	●	●	●	●
Osvětlená odkládací schránka před spolujezdcem	●	●	●	●	●
Středová loketní opěrka vpředu s odkládacím boxem	●	●	●	●	●
Výklopná středová loketní opěrka vzadu s držáky nápojů	●	●	●	●	●
Zásuvky 12 V ve středovém panelu a přední loketní opěrce	●	●	●	●	●

	Challenge	Attraction	Revolution	Revolution TOP	Takumi Plus
SEDADLA A ČALOUNĚNÍ					
Výškově nastavitelné sedadlo řidiče	●	●	●	●	●
Výškově nastavitelné sedadlo spolujezdce	●	●	●	●	●
Nastavitelná bederní opěrka sedadla řidiče	●	●	●	●	●
Vyhřívání přední sedadla (tři úrovně výhřevu)	—	●	●	●	●
Vyhřívání zadní sedadla (tři úrovně výhřevu)	—	—	—	●	●
Ventilovaná přední sedadla	—	—	—	●	●
Výškově nastavitelné opěrky hlavy vpředu i vzadu	●	●	●	●	●
Interiér Core: látkové čalounění a výplně dveří	●	●	●	—	—
Elektrické ovládání předních sedadel (řidič – el. ovládání polohy ve 4 směrech, ovládání bederní opěrky, 2 paměti nastavené polohy; spolujezdec – el. ovládání polohy ve 2 směrech)	—	—	—	●	●
Interiér High černý: čalounění sedadel a výplně dveří v kůži	—	—	—	●	—
Interiér High bílý: čalounění sedadel a výplně dveří v kůži	—	—	—	5 000 Kč	—
Interiér Takumi: čalounění sedadel a výplně dveří v hnědé prémiové kůži Nappa	—	—	—	—	●
Designový paket interiéru Takumi: – čalounění palubní desky a částí dveří materiálem Ultrasuade® NU – dřevěné lišty ve výplni dveří – chromované prvky na volantu – dekorace schránky před spolujezdcem – LED osvětlení interiéru – ovladače elektrického ovládání sedadel v barvě kovu – bezrámečkové vnitřní zpětné zrcátko – černý strop a boční sloupky	—	—	—	—	●
Zadní sedadla dělená a sklopná v poměru 60/40	●	●	●	●	●
RÁDIA A NAVIGACE					
Rádio s CD/MP3/WMA, 6× repro, dotykový barevný TFT displej	●	●	—	—	—
DAB digitální rádio	—	●	●	●	●
Prémiový audiosystém BOSE® Centerpoint® Surround Sound: rádio s CD/MP3/WMA, 11 reproduktorů, prostorový zvuk Centerpoint®, funkce Audiopilot® 2 pro potlačení vnějších ruchů, dotykový barevný TFT displej	—	—	●	●	●
Rozhraní 2 × USB a AUX pro připojení externího zařízení	●	●	●	●	●
Navigační systém GPS	●	●	●	●	●
Android Auto/Apple Car Play*	●	●	●	●	●
VÝHLED A SVĚTLA					
Vnější zpětná zrcátka elektricky nastavitelná a vyhřívání (asférické na straně řidiče) s integrovanými směrovými ukazateli	●	●	●	●	●
Vnější zpětná zrcátka elektricky sklopná	●	●	●	●	●
Vnitřní zpětné zrcátko s automatickou clonou	●	●	●	●	●
Komfortní směrové ukazatele	●	●	●	●	●
Denní svícení	●	●	●	●	●
Funkce Coming home	●	●	●	●	●
Dešťový senzor a automatická aktivace světlometů za snížené viditelnosti	●	●	●	●	●
Vyhřívání přední stěrače	—	●	●	●	●
LED plnohodnotné světlomety s funkcí mlhových světel	●	●	●	●	●
Denní svícení s LED diodami	—	●	●	●	●
Adaptivní reflektory AFSL	—	●	—	—	—
Adaptivní LED světlomety (pokročilé automatické přepínání dálkových a potkávacích světel AHBC)	—	—	●	●	●
Funkce HBC pro automatické přepínání potkávacích a dálkových světel	●	●	●	●	●
Zadní kombinované světlomety s LED diodami	●	●	●	●	●
EXTERIÉR					
Přední a zadní nárazník lakovaný v barvě karoserie	●	●	●	●	●
Kryty zpětných zrcátek lakované v barvě karoserie	●	●	●	●	●
Zařezaná okna od B-sloupku (boční a zadní)	●	●	●	●	●
Střešní anténa AM/FM v designu žraločí ploutve (verze Wagon)	●	●	●	●	●
Elektricky ovládané střešní okno	—	—	—	—	●
Designový paket exteriéru Takumi: – přední maska v barvě Gunmetal – lakovaná spodní část nárazníku (u verze Sedan)	—	—	—	—	●
17" hliníková kola (pneumatiky 225/55 R17)	●	●	—	—	—
19" hliníková kola (pneumatiky 225/45 R19)	—	—	●	●	●
Souprava pro opravu pneumatik	●	●	●	●	●
Metalický/perleťový lak	14 900 Kč	14 900 Kč	14 900 Kč	14 900 Kč	14 900 Kč
Prémiový šedý lak Machine Gray	18 400 Kč	18 400 Kč	18 400 Kč	18 400 Kč	18 400 Kč
Prémiový červený lak Soul Red Crystal	22 300 Kč	22 300 Kč	22 300 Kč	22 300 Kč	22 300 Kč
ZÁRUKA					
Záruka výrobce 3 roky	●	●	●	●	●
Prodloužená záruka Premium + 2**	15 300 Kč	15 300 Kč	15 300 Kč	15 300 Kč	15 300 Kč

● standardní výbava — nelze dodat * Systémy Apple CarPlay a AndroidAuto nejsou v současnou chvíli v ČR podporovány ** Program volitelné prodloužené záruky (4. a 5. rok) je realizován ve spolupráci s firmou CG Car-Garantie Versicherungs-AG, cena platí při koupi nového vozu



TECHNICKÉ PARAMETRY WAGON

MOTOR	SKYACTIV-G				SKYACTIV-D				SKYACTIV-D AWD	
	2		2.5		2.2		2.2		2.2	
	MT	MT	A/T	A/T	MT	A/T	MT	AT	MT	AT
Zdvihový objem (cm ³)	1998	1998	1998	2 488	2 191	2 191	2 191	2 191	2 191	2 191
Vrtání × zdvih (mm)	83,5 x 91,2	83,5 x 91,2	83,5 x 91,2	89,0 x 100,0	86,0 x 94,3	86,0 x 94,3	86,0 x 94,3	86,0 x 94,3	86,0 x 94,3	86,0 x 94,3
Počet válců	4	4	4	4	4	4	4	4	4	4
Max. výkon kW (k) při ot/min	107 (145)/ 6000	121 (165)/ 6000	121 (165)/ 6000	143 (194)/ 6000	110 (150)/ 4500	110 (150)/ 4500	135 (184)/ 4000	135 (184)/ 4000	110 (150)/ 4500	135 (184)/ 4000
Max. krouticí moment při ot/min	210/ 4000	210/ 4000	210/ 4000	258/ 4000	380/ 1 800 až 2 600	380/ 1 800 až 2 600	445/ 2 000	445/ 2 000	380/ 1 800 až 2 600	445/ 2 000
Kompresní poměr	13,0:1	13,0:1	13,0:1	13,0:1	14,4:1	14,4:1	14,4:1	14,4:1	14,4:1	14,4:1

VÝKONOVÉ PARAMETRY WAGON

Typ převodovky	manuální	manuální	automat.	automat.	manuální	automat.	manuální	automat.	manuální	automat.
Počet stupňů	6	6	6	6	6	6	6	6	6	6
Systém i-Stop	ano	ano	ano	ano	ano	ano	ano	ano	ano	ano
Systém i-ELOOP	—	ano	—	ano	ano	ano	ano	ano	ano	ano
Zrychlení 0–100 km/h v sekundách	10	9,4	10,6	8,1	10,2	10,8	8,6	9,2	10,4	9,7
Maximální rychlost (km/h)	206	214	205	223	210	202	225	219	201	212
Spotřeba, městský cyklus (l/100 km)	7,7	8,1	7,7	8,9	5,2	5,8	5,5	5,8	5,9	6,2
Spotřeba, mimoměstský cyklus (l/100 km)	5,4	5,6	5,5	5,6	4,1	4,6	4,3	4,6	4,6	4,8
Kombinovaná spotřeba (l/100 km)	6,3	6,5	6,3	6,8	4,5	5,1	4,8	5,1	5,1	5,4
Emise CO ₂ (g/km)*	144	148	144	156	119	134	126	134	135	142
Doporučené palivo	bezolovnatý benzín 95				nafta					
Emisní norma	EU6d Temp.	EU6d Temp.	EU6d Temp.	EU6d Temp.	EU6d Temp.	EU6d Temp.	EU6d Temp.	EU6d Temp.	EU6d Temp.	EU6d Temp.
Objem palivové nádře (l)**	62	62	62	62	62	62	62	62	52	52

* Uvedené spotřeby paliva a emise CO₂ jsou změřeny metodikou stanovenou dle platných právních předpisů vyžadovaných pro homologaci vozidla a slouží k porovnání vozidel v daných parametrech za stejných podmínek. Běžná spotřeba se může od těchto údajů lišit v závislosti na charakteru jízdy, zatížení vozidla, povětrnostních podmínkách a profilu trasy. ** Využitelný objem může být nižší.

ROZMĚRY A HMOTNOSTI WAGON

MODEL	SKYACTIV-G				SKYACTIV-D				SKYACTIV-D AWD	
	2		2.5		2.2		2.2		2.2	
	MT	MT	A/T	A/T	MT	A/T	MT	AT	MT	AT
Vnější rozměry (délka/šířka, mm)	4 805/1 840									
Vnější výška (bez/se střeš. nosičem, mm)	1 475/1 480									
Rozvor (mm)	2 750	2 750	2 750	2 750	2 750	2 750	2 750	2 750	2 750	2 750
Světla výška (mm)	165	165	165	165	165	165	165	165	165	165
Objem zavazadlového prostoru v litrech*										
– základní objem	522	522	522	522	522	522	522	522	522	522
– sklopená zadní sedadla	1 648	1 648	1 648	1 648	1 648	1 648	1 648	1 648	1 648	1 648
Pohotovostní hmotnost v závislosti na verzi a příplatkové výbavě (od/do, kg)	1 399/ 1 466	1 411/ 1 466	1 435/ 1 490	1 466/ 1 535	1 554/ 1 617	1 563/ 1 626	1 566/ 1 631	1 573/ 1 639	1 618/ 1 674	1 635/ 1 700
Celková hmotnost (kg)	2 042	2 042	2 071	2 113	2 199	2 218	2 217	2 237	2 260	2 260
Max. hmotnost nebrzděného přívěsu (kg)	680	680	680	680	730	730	730	730	730	730
Max. hmotnost brzděného přívěsu (kg, sklon 12 %)	1 300	1 300	1 500	1 500	1 600	1 600	1 600	1 600	1 600	1 600
Max. zatížení střechy (kg)	100	100	100	100	100	100	100	100	100	100

* Metoda VDA



TECHNICKÉ PARAMETRY SEDAN

MOTOR	SKYACTIV-G				SKYACTIV-D			
	2		2.5		2.2		2.2	
	MT	MT	A/T	A/T	MT	A/T	MT	AT
Zdvihový objem (cm ³)	1998	1998	1998	2488	2191	2191	2191	2191
Vrtání × zdvih (mm)	83,5 × 91,2	83,5 × 91,2	83,5 × 91,2	89,0 × 100,0	86,0 × 94,3	86,0 × 94,3	86,0 × 94,3	86,0 × 94,3
Počet válců	4	4	4	4	4	4	4	4
Max. výkon kW (k) při ot/min	107 (145)/ 6000	121 (165)/ 6000	121 (165)/ 6000	143 (194)/ 6000	110 (150)/ 4500	110 (150)/ 4500	135 (184)/ 4000	135 (184)/ 4000
Max. krouticí moment při ot/min	210/4000	210/4000	210/4000	258/4000	380/2000	380/2000	445/2000	445/2000
Kompresní poměr	13,0:1	13,0:1	13,0:1	13,0:1	14,4:1	14,4:1	14,4:1	14,4:1

VÝKONOVÉ PARAMETRY SEDAN								
Typ převodovky	manuální	manuální	automat.	automat.	manuální	automat.	manuální	automat.
Počet stupňů	6	6	6	6	6	6	6	6
Systém i-Stop	ano	ano	ano	ano	ano	ano	ano	ano
Systém i-ELOOP	—	ano	—	ano	ano	ano	ano	ano
Zrychlení 0–100 km/h v sekundách	9,9	9,4	10,5	8,1	10,0	10,6	8,5	9,0
Maximální rychlost (km/h)	208	216	209	223	211	205	227	220
Spotřeba, městský cyklus (l/100 km)	7,7	8,1	7,3	8,8	5,1	5,9	5,5	5,9
Spotřeba, mimoměstský cyklus (l/100 km)	5,3	5,4	5,4	5,4	4,0	4,5	4,1	4,5
Kombinovaná spotřeba (l/100 km)	6,2	6,4	6,2	6,7	4,4	5,1	4,7	5,1
Emise CO ₂ (g/km)*	142	146	141	153	117	133	124	133
Doporučené palivo	bezolovnatý benzín 95				nafta			
Emisní norma	EU6d Temp.	EU6d Temp.	EU6d Temp.	EU6d Temp.	EU6d Temp.	EU6d Temp.	EU6d Temp.	EU6d Temp.
Objem palivové nádrže (l)**	62	62	62	62	62	62	62	62

* Uvedené spotřeby paliva a emise CO₂ jsou změřeny metodikou stanovenou dle platných právních předpisů vyžadovaných pro homologaci vozidla a slouží k porovnání vozidel v daných parametrech za stejných podmínek. Běžná spotřeba se může od těchto údajů lišit v závislosti na charakteru jízdy, zatížení vozidla, povětrnostních podmínkách a profilu trasy. ** Využitelný objem může být nižší.

ROZMĚRY A HMOTNOSTI SEDAN

MODEL	SKYACTIV-G				SKYACTIV-D			
	2		2.5		2.2		2.2	
	MT	MT	A/T	A/T	MT	A/T	MT	AT
Vnější rozměry (délka/výška/šířka, mm)	4870/1450/1840							
Rozvor (mm)	2830	2830	2830	2830	2830	2830	2830	2830
Světla výška (mm)	165	165	165	165	165	165	165	165
Objem zavazadlového prostoru v litrech*	489	489	489	489	489	489	489	489
Pohotovostní hmotnost v závislosti na verzi a příplatkové výbavě (od/do, kg)	1391/ 1455	1391/ 1455	1423/ 1487	1462/ 1532	1534/ 1599	1550/ 1614	1546/ 1613	1561/ 1628
Celková hmotnost (kg)	2005	2005	2046	2095	2155	2172	2182	2200
Max. hmotnost nebrzděného přívěsu (kg)	680	680	680	680	730	730	730	730
Max. hmotnost brzděného přívěsu (kg, sklon 12%)	1300	1300	1500	1500	1600	1600	1600	1600
Maximální zatížení střechy (kg)	100	100	100	100	100	100	100	100

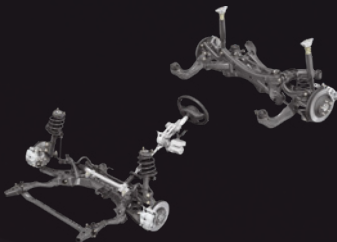
* Metoda VDA

Všechny ceny příslušenství jsou bez montáže.

VYBRANÉ PŘÍSLUŠENSTVÍ

	Challenge	Attraction	Revolution	Revolution TOP	Takumi Plus
Pryžové koberce	2 500 Kč	2 500 Kč	2 500 Kč	2 500 Kč	2 500 Kč
Látkové koberce Standard	2 200 Kč	2 200 Kč	2 200 Kč	2 200 Kč	2 200 Kč
Vložka zavazadlového prostoru	3 100 Kč	3 100 Kč	3 100 Kč	3 100 Kč	3 100 Kč
Střešní nosič (Wagon)	4 700 Kč	4 700 Kč	4 700 Kč	4 700 Kč	4 700 Kč
Zadní parkovací senzory	8 500 Kč	●	●	●	●
Uvítací osvětlení interiéru	3 200 Kč	3 200 Kč	3 200 Kč	3 200 Kč	3 200 Kč

TECHNOLOGIE



PODLAHOVÁ PLOŠINA SKYACTIV-CHASSIS

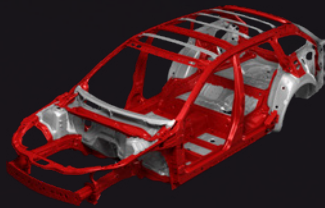
Dynamický a lehký podvozek nové Mazdy 6 spojuje perfektní ovladatelnost s vynikajícím jízdním pohodlím.

Nová geometrie zavěšení kol, nové umístění zadních vodících ramen a strmější převod řízení poskytují přesný a agilní jízdní projev a zlepšují pocit spolení řidiče s automobilem. Výsledkem je směrová stabilita vozu při vysokých rychlostech, jisté a přesné vedení vozu ve středních a nízkých rychlostech a účinnější brzdění.



VZNĚTOVÝ MOTOR 2.2 SKYACTIV-D

Rekordně nízký kompresní poměr 14,0:1 a sekvenční přeplňování dvěma turbodmychadly umožňují vznětovému motoru Skyactiv-D dosáhnout vysokého točivého momentu za současného snížení spotřeby paliva i škodlivých emisí ve výfukových plynech o 20%. Motor se vyznačuje razantním nástupem výkonu v širokém pásmu otáček. Je k dispozici s manuální nebo automatickou převodovkou.



KAROSERIE SKYACTIV-BODY

Díky nové konstrukci, lehké stavbě a vyššímu podílu vysokopevnostní oceli mají nové karoserie o 30% vyšší tuhost a současně o 8% nižší hmotnost. Nová struktura vícecestných deformačních zón poskytuje posádce vyšší pasivní bezpečnost. Snížení hmotnosti karoserie se podílí na snížení spotřeby pohonných hmot i snížení emisí.




AUTOMATICKÁ PŘEVODOVKA SKYACTIV-DRIVE

Zcela nová šestistupňová automatická převodovka SKYACTIV-Drive spojuje výhody konvenčních automatických převodovek, převodovek s plynule měnitelným převodem i převodovek dvouspojkových. Základem je nově vyvinutý hydrodynamický měnič točivého momentu s mimořádně širokým rozsahem přemostění na šest rychlostních stupňů. Výsledkem je rychlá a přímá odezva na sešlápnutí plynového pedálu, hladké řazení bez vibrací, plynulý rozjezd a snížení spotřeby paliva.



ZÁŽEHOVÝ MOTOR 2.0 SKYACTIV-G

Zážehový motor Skyactiv-G má mimořádně vysoký kompresní poměr 14,0:1. Díky zvýšené účinnosti, snížení ztrát a lehké konstrukci poskytuje o 15% vyšší kroutcí moment v nízkém a středním rozsahu otáček a současně o 15% nižší spotřebu pohonných hmot a emise CO₂. Motoru přitom stačí běžný benzín s oktanovým číslem 95. Motor Skyactiv-G je nabízen s manuální nebo automatickou převodovkou.



TECHNOLOGIE I-ELOOP

Nová Mazda 6 je dalším z modelů naší značky, který využívá novou technologii i-ELOOP (Intelligent Energy Loop). Alternátor systému i-ELOOP proměňuje kinetickou energii vznikající při zpomalování vozu na energii elektrickou. Ta je ukládána do kondenzátoru pro následné napájení klimatizace, audio systému a dalších elektronických zařízení ve vozidle. Společně s ostatními technologiemi Skyactiv tak i-ELOOP přispívá ke snížení spotřeby pohonných hmot.



DOPLŇKOVÉ SLUŽBY MAZDA

ZÁRUKA NA VÁŠ VŮZ

Na všechny nové vozy Mazda poskytujeme standardní záruku 3 roky nebo do projetí 100 000 km (podle toho, co nastane dříve) a záruku 12 let na neprozrezavění karoserie. Na přání je k dispozici program rozšíření standardní záruky o 1 nebo 2 roky poskytovaný ve spolupráci s firmou CG Car-Garantie Versicherungs-AG. Záruku je možno rozšířit kdykoli před uplynutím základní záruky výrobce, nejvýše však do projetí 60 000 km. Prodloužená záruka vám zajistí bezproblémový provoz vozu Mazda po celé Evropě po dobu až pěti let od jeho zakoupení.

ASISTENČNÍ SLUŽBA MAZDA EUROPE SERVICE

S novým vozem získáváte bezplatně asistenční službu Mazda Europe Service. Asistenční služba je vám k dispozici 24 hodin denně v celé ČR a dalších více než 40 zemích Evropy. Služba se bezplatně prodlužuje vždy o další rok s podmínkou provedení předepsané prohlídky vašeho vozu a zápisem do elektronické servisní knížky v autorizovaném servisu Mazda v ČR, a to až po dobu 10 let. Platí pro vozy prodané v ČR.

ELEKTRONICKÁ SERVISNÍ KNÍŽKA

Záznam o servisu provedeném na vašem voze se vkládá do elektronické servisní knížky, která je centrálně zálohovaná a přístupná všem autorizovaným servisům v Evropě. Přehled kompletní servisní historie vašeho vozu zvyšuje jeho hodnotu při dalším prodeji.

APLIKACE MY MAZDA

Mějte i vy ve svém telefonu kousek Zoom-Zoom díky volně stáhnutelné aplikaci. Po aktivaci účtu máte k dispozici informace o svém voze, provedeném i plánovaném servisu, asistenčních službách, prodejní a servisní síti a dalších novinkách ze světa Mazda.

KVALITNÍ A DOSTUPNÝ SERVIS

Mazda nabízí vynikající servisní pokrytí České republiky a služby za přijatelné ceny a v minimálních čekacích lhůtách.

FINANČNÍ SLUŽBY MAZDA

Mazda poskytuje flexibilní možnosti financování vašeho nového vozu. Značkové financování MazdaFinance zahrnuje finanční leasing, operativní leasing, účelový úvěr a pojištění. K dispozici jsou produkty pro fyzické osoby, podnikatele i právnické osoby. Informace o finančních službách MazdaFinance vám poskytne přímo váš autorizovaný prodejce Mazda.

FIREMNÍ PROGRAM MAZDA

Informujte se u vašeho autorizovaného prodejce Mazda o individuálních prodejních podmínkách pro firemní zákazníky.

VÁŠ AUTORIZOVANÝ PRODEJCE MAZDA

INFO: 800 900 994
WWW.MAZDA.CZ



Staňte se fanouškem profilu
FACEBOOK/MAZDA ČR

Doporučené koncové ceny v Kč s DPH jsou platné od 1. 3. 2019. Ceny jsou uvedeny včetně dopravy k prodeji. Výrobce si vyhrazuje právo na změny cen a standardní výbavy bez předchozího upozornění. Podrobnosti o nabídce modelů, jejich specifikaci, dostupnosti a dodacích podmínkách a uvedených doplňkových službách vám poskytne váš autorizovaný prodejce Mazda.