

Kia EV2

Ceník



Movement that inspires

ZCELA NOVÁ EV2

Platnost ceníku od: 1. 6. 2026 - 30. 6. 2026



AKTUÁLNÍ AKCE



UVÁDĚCÍ BONUS*

Akční zvýhodnění **20 000 Kč** pro vybrané verze.



VÝKUPNÍ BONUS*

Výkupní bonus **20 000 Kč** při výkupu vašeho stávajícího vozu pro vybrané verze.



FINANCOVÁNÍ

3,99%

Využijte financování Kia Select s úrokem již od 3,99% p. a.



Type 2

DOBÍJECÍ KABEL

Dobíjecí kabel Type 2 v hodnotě 16 047 Kč s DPH zdarma.



ZÁRUKA NA AKUMULÁTORY

Tovární záruka na akumulátory 8 let nebo 160 000 km.



7 LET ZÁRUKA NA CELÝ VŮZ

Bezkonkurenční tovární záruka 7 let nebo 150 000 km, první 3 roky bez omezení kilometrů.

SPECIFIKACE	CENÍKOVÁ CENA	UVÁDĚCÍ BONUS	VÝKUPNÍ BONUS	AKČNÍ CENA <small>vč. uváděcího a výkupního bonusu</small>
Light				
(4místa) 42,2 kWh, 4x2, 146 k / 108 kW	659 980			659 980
Air				
(5míst) 42,2 kWh, 4x2, 146 k / 108 kW	704 980	20 000	20 000	664 980
(5míst) 61 kWh, 4x2, 135 k / 99 kW	804 980	20 000	20 000	764 980
(4místa) 42,2 kWh, 4x2, 146 k / 108 kW	717 980	20 000	20 000	677 980
(4místa) 61 kWh, 4x2, 135 k / 99 kW	817 980	20 000	20 000	777 980
Earth				
(5míst) 42,2 kWh, 4x2, 146 k / 108 kW	744 980	20 000	20 000	704 980
(5míst) 61 kWh, 4x2, 135 k / 99 kW	844 980	20 000	20 000	804 980
(4místa) 42,2 kWh, 4x2, 146 k / 108 kW	752 980	20 000	20 000	712 980
(4místa) 61 kWh, 4x2, 135 k / 99 kW	852 980	20 000	20 000	812 980
GT-Line				
(5míst) 61 kWh, 4x2, 135 k / 99 kW	904 980	20 000	20 000	864 980
(4místa) 61 kWh, 4x2, 135 k / 99 kW	912 980	20 000	20 000	872 980

*Uváděcí a výkupní bonus je platný pro verze Air, Earth a GT-Line.

KIA
Movement that inspires

VÁŠ DEALER



ZCELA NOVÁ EV2

Light

Hlavní prvky standardní výbavy:

- 16" ocelové disky s pneumatikami 205/65 R16
- hlavní světlomety Full LED s auto. přepínáním dálkových světlometů
- jednozónová automatická klimatizace
- bezklíčový vstup Smart Key a startovací tlačítko
- 12.3" multimedialní systém, zadní parkovací kamera vč. Kia Connect, DAB, bezdrátové připojení Apple CarPlay a Android Auto
- přední a zadní parkovací senzory
- vnější zpětná zrcátka vyhřívaná a elektricky ovládaná



Ilustrační fotografie.

Air

Hlavní prvky standardní výbavy oproti Light:

- 16" hliníkové disky s pneumatikami 205/65 R16
- dvouzónová automatická klimatizace
- předehřev akumulátoru
- střešní ližiny
- výškově stavitelné sedadlo spolujezdce



Ilustrační fotografie.

Earth

Hlavní prvky standardní výbavy oproti Air:

- vyhřívaná přední sedadla a volant
- elektricky sklopná vnější zpětná zrcátka
- dešťový senzor
- akustické čelní sklo
- osvětlení interiéru a zavazadlového prostoru (LED)



Ilustrační fotografie.

GT-Line

Hlavní prvky standardní výbavy oproti Earth:

- 19" hliníkové disky s pneumatikami 225/45 R19
- bezdrátová dobíječka mob. telefonů (Qi)
- hlavní světlomety Full LED s automatickým přepínáním dálkových světlometů s funkcí dynamického přivítání
- čalounění sedadel v umělé kůži
- zatmavená skla zadních a pátých dveří
- inovativní výsuvné kliky dveří
- ambientní osvětlení



Ilustrační fotografie.

ZCELA NOVÁ EV2

STANDARDNÍ VÝBAVA A VÝBAVA NA PŘÁNÍ

Exteriér	Light	Air	Earth	GT-Line
Maska chladiče	v barvě karoserie	v barvě karoserie	v barvě karoserie	v barvě karoserie
Ochranné lemy blatníků a prahů	matně černé	matně černé	matně černé	leskle černé
Inovativní výsuvné kliky dveří	manuální	manuální	manuální	
Inovativní výsuvné kliky dveří elektrické			Paket Design	•
Vnější zpětná zrcátka - elektricky ovládaná a vyhřívaná s LED blikači	•	•		
Vnější zpětná zrcátka - vyhřívaná, elektricky ovládaná, elektricky sklopná s LED blikači		4 místné provedení	•	•
Hlavní světlomety Full LED s automatickým přepínáním dálkových světlometů + denní svícení LED	•	•	•	s uvítací funkcí
Zadní světlomety LED	•	•	•	•
Automatické rozsvěcování světlometů (ALC)	•	•	•	•
Akustické čelní sklo		4 místné provedení	•	•
Laminovaná přední boční skla				Paket GT-Line
Solární čelní sklo	•	•	•	•
Solární přední boční a zadní skla			•	•
Zatmavená skla zadních a pátých dveří			Paket Design	•
Podélné střešní ližiny		•	•	•
GT Line Body Kit (sportovní přední, zadní nárazník a nástavce prahů)				•
16" ocelové disky kol s pneumatikami 205/65	•			
16" hliníkové disky kol s pneumatikami 205/65		•	•	
18" hliníkové disky kol s pneumatikami 215/50			Paket Design	
19" hliníkové disky kol s pneumatikami 225/45				•
Dojezdová sada	•	•	•	•
Příprava pro tažné zařízení	•	•	•	•
Interiér	Light	Air	Earth	GT-Line
Sklopné opěradlo zadního sedadla v poměru 60:40 (2 cestující)	•	•	•	•
Sklopné opěradlo zadního sedadla v poměru 60:40 (3 cestující)				
Posuvná zadní sedadla a sklopné opěradlo v poměru 50:50		4 místné provedení	4 místné provedení	4 místné provedení
Jednozónová automatická klimatizace	•			
Dvouzónová automatická klimatizace		•	•	•
Zadní výdechy ventilace ze středového tunelu				Paket GT-Line
Elektrické ovládání předních a zadních oken	•	•	•	•
Bezklíčový vstup Smart Key, startovací tlačítka a centrální zamykání s dálkovým ovládáním	•	•	•	•
Digital key - umožňuje zamknout, odemknout a nastartovat vozidlo				Paket Premium
12,3" multimediální systém, zadní parkovací kamera vč. Kia Connect, DAB, bezdrátové připojení Apple CarPlay a Android Auto	•	•	•	•
12,3" integrovaná GPS navigace, zadní parkovací kamera vč. Kia Connected Services, Kia Connect, DAB, Android Auto/Apple CarPlay			Paket NAVI	Paket NAVI
5" displej na ovládání klimatizace	•	•	•	•
Digitální přístrojový štít s 12,3" displejem	•	•	•	•
Bezdrátová dobíječka mob. telefonů (Qi)			Paket NAVI	•
Harman Kardon premium soustava (8 reproduktorů, externí zesilovač)			Paket NAVI	Paket NAVI
Bluetooth handsfree	•	•	•	•
USB nabíjecí porty, 2x v palubní desce, 1x v sedadle řidiče, 1x v sedadle spolujezdce	•	•	•	•
USB - C 100W (s certifikovaným kabelem Kia)				Paket Premium
Ovládání audio systému na volantu	•	•	•	•
Dešťový senzor		4 místné provedení	•	•
Elektrochromatické zpětné zrcátko	•	•	•	•
Čalounění sedadel	Látka	Látka	Látka	Umělá kůže
Výškové nastavitelné sedadlo řidiče	•	+ spolujezdec	+ spolujezdec	+ spolujezdec
Posuvná loketní opěrka předních sedadel s úložnou schránkou	•	•	•	•
Vyhřívaná přední sedadla a volant		Paket Winter	•	•
Nastavitelná intenzita		Paket Winter	•	•
Umělou kůží potažený volant	•	•	•	Sportovní GT-Line
Elektronická parkovací brzda (EPB) s funkcí Auto Hold	•	•	•	•
Ovladače rekuperace pod volantem	•	•	•	•
Dvojitá podlaha zavazadelníku	•	4 místné provedení	•	•
Zásuvka 230V s výkonem až 3,6 kW (V2L)			Paket V2L / 22 kW	Paket V2L / 22 kW
Třífázová palubní dobíječka, 11 kW	•	•	•	•
Třífázová palubní dobíječka, 22 kW + V2X (V2L, V2H, V2G)			Paket 22 kW	Paket 22 kW
Hliníkové pedály				•
Ambientní osvětlení interiéru				•
Osvětlení prostoru kabiny	žárovkové	žárovkové	LED	LED
Tepelné čerpadlo		25 000	25 000	25 000
Přehřev akumulátoru		•	•	•
OTA (Over the Air) aktualizace	•	•	•	•

ZCELA NOVÁ EV2

Bezpečnost	Light	Air	Earth	GT-Line
Airbag řidiče a spolujezdce (s možností deaktivace)	•	•	•	•
Středový centrální airbag	•	•	•	•
Boční a záclonové airbagy	•	•	•	•
Antiblokovací systém ABS	•	•	•	•
Elektronický stabilizační systém ESC	•	•	•	•
Rozdělovač brzdného tlaku EBD	•	•	•	•
Brzdový asistent BAS	•	•	•	•
Systém kontroly trakce TCS	•	•	•	•
Asistent pro sjíždění svahů DBC	•	•	•	•
Asistent pro rozjezd do kopce HAC	•	•	•	•
Monitorování tlaku v pneumatikách TPMS	•	•	•	•
Indikace nezapnutých pásů	•	•	•	•
Systém ROA (upozornění na přítomnost osob vzadu)	•	•	•	•
Ukotvení dětské sedačky ISOFIX na krajních sedadlech 2. řady	•	•	•	•
IN KEY imobilizer	•	•	•	•
SOS tlačítko pro systém eCall	•	•	•	•
Systém sledování únavy řidiče (DAW)	•	•	•	•
Monitorování prostoru na předních sedadlech	•	•	•	•
Aktivní systém pro jízdu v pružích (LKA)	•	•	•	•
Asistent následování v jízdním pruhu (LFA II)	•	•	•	•
Multikolizní brzdový asistent (MCBA)	•	•	•	•
Inteligentní ukazatel rychlostních limitů (ISLA)	•	•	•	•
Automatické přepínání dálkových světlometů (HBA)	•	•	•	•
Systém autonomního nouzového brzdění (FCA) - auto/chodec/cyklista	•	•	•	•
Rozšířený systém autonomního nouzového brzdění - jízda křižovatkou FCA-JX II	•	•	•	•
Pokročilý adaptivní tempomat (SCC 2) + Stop&Go	•	•	•	•
Rozšířený asistent pro jízdu po dálnici s asistentem pro vybočení z pruhu HDA II			Paket NAVI	Paket NAVI
Systém sledování mrtvého úhlu s asistentem pro zamezení zadním kolizím BCA-R	•	•	•	•
Zadní parkovací kamera	•	•	•	•
Přední parkovací senzory	•	•	•	•
Zadní parkovací senzory	•	•	•	•
Výbava na přání	Light	Air	Earth	GT-Line
Pastelový lak	10 000	10 000	10 000	10 000
Metalický/perletový lak	15 000	15 000	15 000	15 000
Matný lak	32 500	32 500	32 500	32 500
Paket Winter (vyhřívání přední sedadla, vyhřívání volant)		10 000	•	•
Tepelné čerpadlo		25 000	25 000	25 000
Elektrické střešní okno				25 000
Paket Design (18" disky s pneumatikami 215/50, zatmavená zadní skla, inovativní výsuvné klíky el.)			12 000	
Paket GT-Line (Zadní výdechy ventilace ze středového tunelu, laminovaná přední boční skla)				5 000
Paket NAVI Earth (12,3" integrovaná GPS navigace, bezdrátová dobíječka mob. telefonů (Qi), Harman Kardon premium soustava, HDA II)			25 000	
Paket NAVI GT-Line (12,3" integrovaná GPS navigace, Harman Kardon premium soustava, HDA II)				20 000
Paket Beige (čalounění v kombinaci látky a umělé kůže v běžovém provedení)			5 000	
Paket V2L (Třífázová palubní dobíječka, 11 kW + V2X (V2L, V2H, V2G), zásuvka 230V)			10 000	10 000
Paket 22 kW (Třífázová palubní dobíječka, 22 kW + V2X (V2L, V2H, V2G), zásuvka 230V)			25 000	25 000

Ceny jsou uváděny v Kč včetně DPH. K ceně mohou být účtovány náklady na převoz vozidla na prodejní místo. Kia Czech s.r.o. si vyhrazuje právo měnit ceny a specifikace výbav modelů bez předchozího upozornění. Uvedená data jsou informativní a nejsou závazná pro uzavření kupní smlouvy, jedná se o doporučené prodejní ceny. Slevy a bonusy jsou určeny pro individuální zákazníky spotřebitele na nákup jednoho vozu. Podmínky pro firmy a podnikatele žádejte u autorizovaných dealerů Kia. Všechna vozidla jsou schválena pro provoz na pozemních komunikacích v ČR a splňují emisní limity odpovídající normě EURO 6. Služba Apple CarPlay není v ČR oficiálně podporována a její funkčnost může být omezená. Funkčnost služby Android Auto je závislá na druhu mobilního zařízení. Záruka Kia platí po dobu 7 let od první registrace vozidla, nebo do ujetí 150 000 km, první 3 roky bez omezení kilometrů. Kompletní podmínky záruky Kia naleznete na <https://www.kia.com/cz/prodej/7-leta-zaruka/>
 Vysokonapětové sady lithium-iontových akumulátorů v elektromobilech (EV), hybridních vozech (HEV) a externě dobíjitelných hybridních vozidlech (PHEV) značky Kia mají konstrukci koncipovanou pro dlouhou životnost. Pro tyto akumulátory platí záruka Kia po dobu 8 let od první registrace vozidla, nebo do ujetí 160 000 km. Rozhodující je skutečnost, která nastane dříve. Na nízkonapětové akumulátory (48V nebo 12V) v částečně hybridních vozidlech (MHEV) se vztahuje záruka Kia po dobu 2 let od první registrace vozidla bez ohledu na počet ujetých kilometrů. Pro elektromobily (EV) a externě dobíjitelná vozidla (PHEV) pokrývá záruka Kia také snížení kapacity akumulátorů pod hranici 70%. Na snížení kapacity akumulátorů ve vozidlech s druhou pohonnou soustavou HEV a MHEV se záruka nevztahuje. Pro minimalizaci rizika snížení kapacity akumulátorů postupujte podle pokynů na <https://www.kia.com/cz/prodej/7-leta-zaruka/>

ZCELA NOVÁ EV2

Barvy karoserie



Bílá Cassa (WD) - Pastelová
Bez příplatku
Není možné pro GT-Line



Morning Haze (DM8) - Pastelová



Modrá Frost (EBU) - Pastelová



Černá Pearl (1K)
Není možné pro GT-Line



Stříbrná Ivory Silver (IS4) - Matná



Šedá Wolf (WAF)



Šedá Penta Metal (H8G)



Vanilla Blossom (L3Y)
Není možné pro GT-Line



Červená Magma (ARD)



Bílá Deluxe (HW2) - Perleťová
Bez příplatku pro GT-Line
Není možné pro Light, Air, Earth

Disky



16" ocelový disk s pneumatikami
205/65 R16

Light



16" hliníkový disk s pneumatikami
205/65 R16

Air, Earth



18" hliníkový disk s pneumatikami
215/50 R18

Earth - 12 000 CZK




19" hliníkový disk s pneumatikami
225/45 R19

GT-Line


ZCELA NOVÁ EV2

Provedení interiéru



Provedení interiéru Light a Air

Látkové čalounění sedadel
šedá



Provedení interiéru Earth

Látkové čalounění sedadel
šedá



Provedení interiéru GT-Line

Čalounění sedadel v umělé kůži
šedá

Provedení interiéru - na přání



Příplatkový interiér Earth

Čalounění sedadel v kombinaci látky a umělé kůže
světle béžová

Provedení Light / Air / Earth



810

2,565

685

4,060



1,589 (16") / 1,577 (18")

1,800



1,575

1,571 (16") / 1,559 (18")

1,800

GT-Line



810

2,565

690

4,065



1,579

1,800



1,575

1,562

1,800

Kia Motivy Displeje

Vylepšete* si displej svého vozu Kia motivem



v rámci placené služby Kia Upgrades.



Movement that inspires

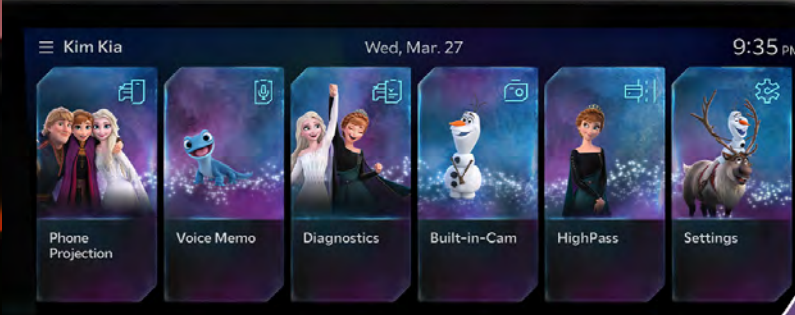


© 2025 MARVEL

Více informací níže načtením QR kódu nebo kliknutím.



*možné pouze s 12.3" digitálním přístrojovým panelem



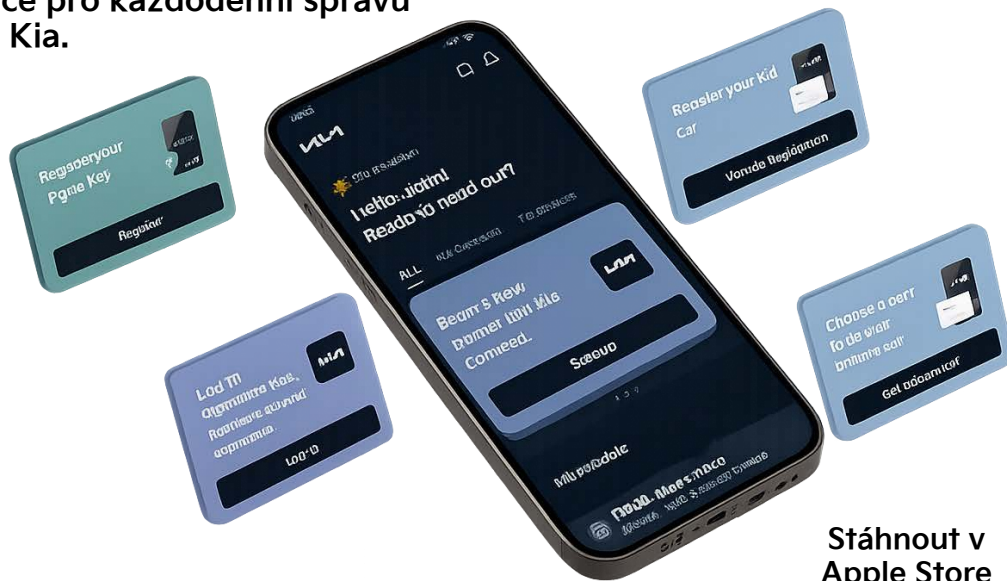
Kia Motiv Displeje FIFA zdarma ke stažení v Kia Connect Store.

*motiv je možné stáhnout a používat do 31.8.2026



Kia App

Jedna aplikace pro každodenní správu vašeho vozu Kia.



Stáhnout v
Apple Store



Stáhnout v
Google Play



KIA Connect

Komplexní balíček digitálních služeb pro váš vůz Kia, zahrnující chytrá data Kia Live a pohodlné vzdálené funkce dostupné v aplikaci Kia App.

Standard

Zdarma
na 7 let

- Navigace
- Hlasové ovládání vybraných funkcí vozidla
- Vzdálená správa vozidla
- Aktualizace OTA

Premium

Zdarma na 1 rok, následně možné zakoupit v Kia Connect Store

Funkce balíčku Standard

- Online navigace
- Dopravní informace
- Dostupné parkování
- Informace o radarové kontrole
- Ceny pohonných hmot
- Informace o počasí
- Informace o sportovních událostech
- Kia AI asistent



Zcela nová EV2 - technické informace

	Standardní dojezd		Prodloužený dojezd	
PŘEVODOVKA				
Převodovka	Stálý redukční převod		Stálý redukční převod	
Pohon	4x2		4x2	
MOTOR				
Typ motoru	Synchronní AC elektromotor		Synchronní AC elektromotor	
Maximální výkon (kW / k)	108 / 146		99 / 135	
Max. točivý moment (Nm)	250		250	
Trakční akumulátor a 12V baterie				
Typ akumulátoru	LFP		Lithium-ion NMC	
Napětí / Energie / Kapacita (V / kWh / Ah)	358 / 42.2 / 118.2		297 / 61 / 206	
Výkon trakčního akumulátoru (kW)	123.8		113.6	
Hmotnost trakčního akumulátoru (kg)	319		325	
12V Baterie (Ah)	60		60	
MAX. RYCHLOST A SPOTŘEBA PALIVA	Light	Air, Earth	Air, Earth	GT-Line
Maximální rychlost (km / hod.)	161		161	
Zrychlení 0-100 km / h (s)	8.5	8.7	9.5	9.7
Komb. spotřeba (Wh / km)	152	151 (16") / 155 (18")	152	163
Dojezd kombinovaný (km)	312	317 (16") / 318 (18")	453	413
Dojezd v městském režimu (km)	N/A		N/A	
Dobíjení	Light	Air, Earth	Air, Earth	GT-Line
Palubní dobíječka OBC (kW)	11	11 (22)	11 (22)	11 (22)
Nouzové nabíjení z běžné domácí zásuvky 230V	Z 10% na 100% kapacity 17 h 40 min		Z 10% na 100% kapacity 24 h 25 min	
Doba nabíjení z externí dobíjecí stanice Wallbox CCS (max 11 kW, 230V 16A)	Z 10% na 100% kapacity 4 h 5 min		Z 10% na 100% kapacity 5 h 35 min	
Stejnoseměrná 50 kW nabíječka CCS	Z 10% na 80% kapacity 42 min		Z 10% na 80% kapacity 70 min	
Stejnoseměrná 350 kW rychlonabíječka CCS	Z 10% na 80% kapacity 29 min		Z 10% na 80% kapacity 30 min	
Emise CO ₂ při kombinované spotřebě (g / km)	0		0	
Hlučnost jedoucího vozu (dB)	N/A			
HMOTNOST (v kg, bez řidiče)	Light	Air, Earth	Air, Earth	GT-Line
5. místná verze				
Provozní hmotnost minimální / maximální	1 545 - 1 585	1 550 - 1 625 (16") / 1 570 - 1 645 (18")	1 555 - 1 630 (16") / 1 575 - 1 650 (18")	1 590 - 1 665
Největší technicky přípustná hmotnost vozidla	1 990	2 090	2 100	2 100
Užitečná hmotnost	445 - 405	540 - 445	545 - 450	510 - 435
Max. hmotnost brzděného přívěsu	750		750	
Max. hmotnost nebrzděného přívěsu	750		750	
4. místná verze				
Provozní hmotnost minimální / maximální	1 540 - 1 580	1 545 - 1 630 (16") / 1 565 - 1 650 (18")	1 550 - 1 635 (16") / 1 570 - 1 655 (18")	1 585 - 1 670
Největší technicky přípustná hmotnost vozidla	1 910	2 020	2 030	2 030
Užitečná hmotnost	370 - 330	475 - 370	480 - 375	445 - 360
Max. hmotnost brzděného přívěsu	750		750	
Max. hmotnost nebrzděného přívěsu	750		750	
VŠEOBECNÉ INFORMACE O MODELU				
ROZMĚRY (v mm)				GT-Line
Délka / Šířka / Výška (mm)	4 060 / 1 800 / 1 575			4 065 / 1 800 / 1 585
Rozvor náprav (mm)	2 565			
Rozchod kol vpředu / vzadu (mm)	1 571 / 1 589 (16") / 1 559 / 1 577 (18")			1 562 / 1 579 (19")
Přední / zadní převis (mm)	810 / 685			810 / 690
Minimální světlá výška (mm)	146			154
Poloměr otáčení (m)	5,01 (16") / 5,15 (18") / 19")			
Objem zav. prostoru min / max VDA (přední / zadní)	15 / 362 / 1 201 (321 - 403 / 1 201 - 4.míst)			
PODVOZEK	Vpředu nezávislé zavěšení McPherson s vinutými pružinami, plynokapalinovými tlumiči a zkrutným stabilizátorem Vzadu náprava typu torzní zkrutná tyč			
ŘÍZENÍ	Řízení hřebenové s elektrickým posilovačem			
BRZDY	Inteligentní systém s hydraulickým posilovačem a možností rekuperace, přední i zadní kotoučové ventilované			
PNEUMATIKY	205 / 65 R16, 215 / 50 R18, 225 / 45 R19			



- Objem zavazadelníku s mezipodlahou dle VDA
- Vyše uvedené údaje jsou informativní a dovozce si vyhrazuje právo měnit technické údaje bez předchozího upozornění

23.03.2026


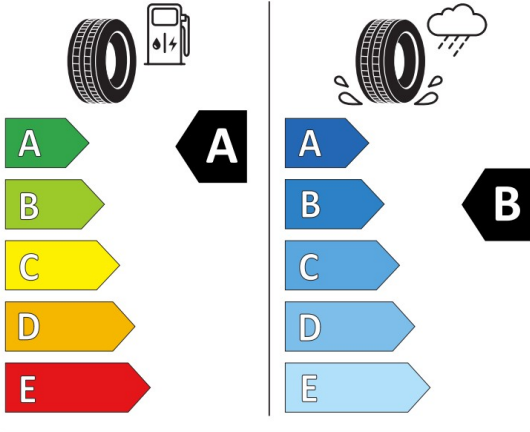


Hankook

1034891

205/65R16 95 H

C1



2020/740


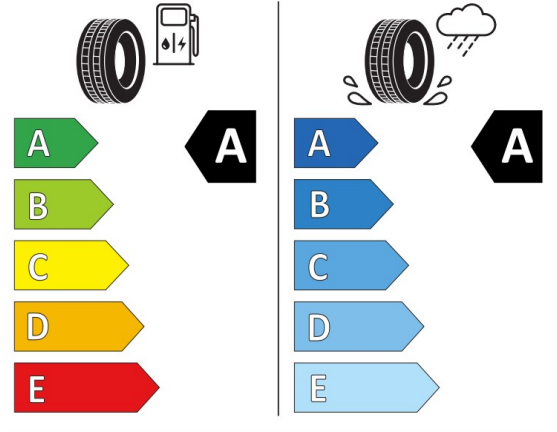


Hankook

1036020

215/50R18 92 H

C1



2020/740


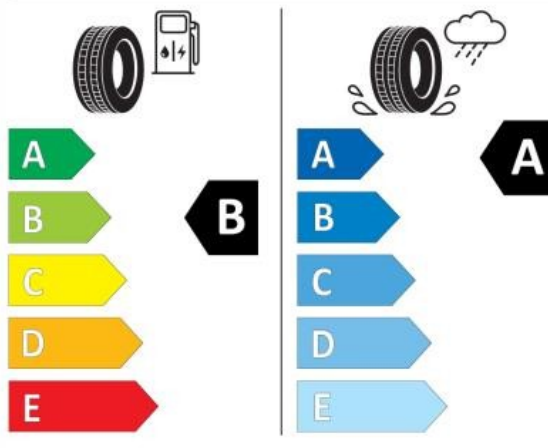


MICHELIN

497029

225/45R19 96 H XL

C1



2020/740