

Nová Kia Sorento

Ceník



Movement that inspires

SORENTO MY27

Platnost ceníku od: 1. 6. 2026 - 30. 6. 2026



AKTUÁLNÍ AKCE



SLEVA
20 000 Kč

Akční zvýhodnění pro všechny verze až 20 000 Kč.



HEV i PHEV

Kia Sorento dostupná i s hybridním a plug-in hybridním pohonem.



FINANCOVÁNÍ
3,99%

Využijte financování Kia Select s úrokem již od 3,99% p. a.



KIA SORENTO FACELIFT

Nová Kia Sorento s bohatou výbavou a diesellovým pohonem 2.2 CRDi.



ASISTENČNÍ SLUŽBA
KIA

Zdarma asistenční služba Kia po dobu 7 let v rámci EU.



7 LET ZÁRUKA NA CELÝ VŮZ

Bezkonkurenční tovární záruka 7 let nebo 150 000 km, první 3 roky bez omezení kilometrů.

SPECIFIKACE

CENÍKOVÁ CENA

SLEVA

AKČNÍ CENA vč. Slevy

Exclusive

2.2 CRDi SCR 4x2 8DCT automat 194 k / 142 kW	1 254 980	20 000	1 234 980
2.2 CRDi SCR 4x4 8DCT automat 194 k / 142 kW	1 304 980	20 000	1 284 980
1.6 T-GDi HEV GPF 4x2 6AT automat 239 k / 175 kW	1 244 980	20 000	1 224 980
1.6 T-GDi HEV GPF 4x4 6AT automat 239 k / 175 kW	1 294 980	20 000	1 274 980

Premium

2.2 CRDi SCR 4x4 8DCT automat 194 k / 142 kW	1 434 980	20 000	1 414 980
1.6 T-GDi HEV GPF 4x4 6AT automat 239 k / 175 kW	1 424 980	20 000	1 404 980
1.6 T-GDi PHEV GPF 4x4 6AT automat 288 k / 211 kW	1 579 980	20 000	1 559 980

TOP

2.2 CRDi SCR 4x4 8DCT automat 194 k / 142 kW	1 544 980	20 000	1 524 980
1.6 T-GDi HEV GPF 4x4 6AT automat 239 k / 175 kW	1 534 980	20 000	1 514 980
1.6 T-GDi PHEV GPF 4x4 6AT automat 288 k / 211 kW	1 684 980	20 000	1 664 980

VÁŠ DEALER



Movement that inspires



SORENTO MY27

EXCLUSIVE

Hlavní prvky standardní výbavy:

- 18" hliníkové disky kol s pneumatikami 235/60 pro 2.2 CRDi
- 19" hliníkové disky kol s pneumatikami 235/55 pro HEV
- hlavní LED a zadní LED světlomety, LED denní svícení, přední LED mlhové světlomety
- 12,3" integrovaná GPS navigace, zadní parkovací kamera vč. Kia Connected Services, Kia Connect, DAB, Android Auto/Apple CarPlay
- 12" digitální LCD displej s integrovaným 4" displejem Supervision
- dvouzónová automatická klimatizace
- elektrické ovládání předních a zadních oken
- podélné střešní ližiny
- vyhřívaná sedadla a volant
- vnější kliky dveří satin chrome
- elektronická parkovací brzda (EPB) s funkcí Auto Hold
- systém sledování mrtvého úhlu BCA-R
- čalounění sedadel v kombinaci látka / umělá kůže



PREMIUM

Hlavní prvky standardní výbavy oproti Exclusive:

- 19" hliníkové disky kol s pneumatikami 235/55
- hlavní světlomety Full LED s automatickým přepínáním dálkových světlometů
- digitální přístrojový štít s 12,3" displejem
- prémiový audiosystém Bose s 12 reproduktory
- digitální klíč
- bezdrátová dobíječka mob. telefonů (Qi)
- zatmavená skla zadních a pátých dveří
- elektricky ovládané víko pátých dveří s automatickým otevíráním (SPTG)
- elektricky stavitelné sedadlo řidiče a spolujezdce a vyhřívaná zadní sedadla
- ambientní osvětlení interiéru
- rozšířený asistent pro jízdu na dálnici HDA 2
- 360° kam. systém, kam. asistent BVM, boční park. senzory
- kožené čalounění sedadel



TOP

Hlavní prvky standardní výbavy oproti Premium:

- 19" hliníkové disky kol s pneumatikami 235/55 pro HEV/PHEV
- 20" hliníkové disky kol s pneumatikami 255/45 pro 2.2 CRDi
- relaxační přední sedadla
- digitální elektrochromatické zrcátko
- head-up displej
- elektricky stavitelné sedadlo řidiče s pamětí
- prodloužení opory stehien řidiče
- ventilované sedadlo řidiče a spolujezdce
- hliníkové pedály
- inteligentní parkovací asistent RSPA



SORENTO MY27

STANDARDNÍ VÝBAVA A VÝBAVA NA PŘÁNÍ

Exteriér	Exclusive	Premium	TOP
Maska chladiče	leskle černá	leskle černá	leskle černá
Ochranné a ozdobné lišty vpředu a vzadu	chrom	chrom	chrom
Vnější klíky dveří	satín chrome	satín chrome	satín chrome
Ozdobné okenní lišty	chromové	chromové	chromové
Vnější zpětná zrcátka - vyhřívaná, elektricky ovládaná, elektricky sklopná s blikací	v barvě karoserie	v barvě karoserie	v barvě karoserie
Hlavní světlomety Full LED s automatickým přepínáním dálkových světlometů	•	•	•
Denní svícení LED	•	•	•
Přední mlhové světlomety LED	•	•	•
Zadní světlomety LED	•	•	•
Solární čelní a přední boční skla		•	•
Zatmavená skla zadních a pátých dveří		•	•
Podélné střešní ližiny	•	•	•
Elektricky ovládané víko pátých dveří s automatickým otevřením (SPTG)		možnost nastavení výšky	možnost nastavení výšky
18" hliníkové disky kol s pneumatikami 235/60	pouze diesel		
19" hliníkové disky kol s pneumatikami 235/55	HEV	•	HEV/PHEV
20" hliníkové disky kol s pneumatikami 255/45			pouze diesel
Dojezdová rezerva		pouze PHEV	pouze PHEV
Dojezdová sada	diesel/HEV	diesel/HEV	diesel/HEV
Interiér	Exclusive	Premium	TOP
Dvouzónová automatická klimatizace	•	•	•
Elektrické ovládání předních a zadních oken	•	•	•
Centrální zamykání s dálkovým ovládáním	•	•	•
Digital key - umožňuje zamknout, odemknout a nastartovat vozidlo		•	•
Bezklíčový vstup Smart Key a startovací tlačítko	•	•	•
12,3" integrovaná GPS navigace, zadní parkovací kamera vč. Kia Connected Services, Kia Connect, DAB, Android Auto/Apple CarPlay	•	•	•
12" digitální LCD displej s integrovaným 4" displejem Supervision	•		
Digitální přístrojový štít s 12,3" displejem		•	•
Bezdrátová dobíječka mob. telefonů (Qi)		•	•
Prémiový audiosystém Bose s 12 reproduktory		•	•
Bluetooth handsfree	•	•	•
USB nabíjecí porty, 2x v palubní desce, 1x v sedadle řidiče, 1x v sedadle spolujezdce	•	•	•
12V zásuvka ve středové loketní opěrce a v zavazadlovém prostoru	•	•	•
Head-up displej - promítání informací na čelní sklo			•
Elektrochromatické digitální zpětné zrcátko + dešťový senzor			•
Elektrochromatické zpětné zrcátko + dešťový senzor	•	•	
Čalounění sedadel	látka/umělá kůže	kožené	kožené
Výškově stavitelné sedadlo řidiče a spolujezdce	•	•	•
Sedadlo řidiče se stavitelnou bederní opěrkou		•	+ spolujezdec
Ventilované sedadlo řidiče a spolujezdce			•
Prémiová relaxační přední sedadla			•
Elektricky stavitelné sedadlo řidiče	•	•	s pamětí
Elektricky stavitelné sedadlo spolujezdce		•	•
Sedadlo řidiče s masážní funkcí			•
Středová loketní opěrka předních sedadel se schránkou	•	•	•
Výškově a podélně stavitelný volant	•	•	+ elektrické s pamětí
Prodloužení opory stehen sedadla řidiče			•
Vyhřívaná přední sedadla s nastavitelnou intenzitou (3 stupně intenzity) a vyhřívaný volant	•	+ zadní sedadla	+ zadní sedadla
Loketní opěrka zadních sedadel	•	•	•
Volant potažený kůží	•	•	•
Elektronická parkovací brzda (EPB) s funkcí Auto Hold	•	•	•
Volič jízdních režimů	•	•	•
Sklopná opěradla zadních sedadel ve 2. řadě v poměru 60:40, možnost dálkového sklopení ze zavazadlového prostoru	•	•	•
Hliníkové pedály			•
Ambientní osvětlení interiéru		•	•
Páčky pro nastavení rekuperace	•	•	•
Záclonky na bočních oknech ve 2. řadě sedadel		•	•
LED bodové osvětlení interiéru	•	•	•

SORENTO MY27

Bezpečnost	Exclusive	Premium	TOP
Airbag řidiče a spolujezdce (s možností deaktivace)	•	•	•
Boční airbagy pro přední sedadla	•	•	+ zadní
Záclonové airbagy pro přední a zadní sedadla	•	•	•
Středový centrální airbag	•	•	•
Antiblokovací systém ABS	•	•	•
Elektronický stabilizační systém ESC	•	•	•
Rozdělovač brzdného tlaku EBD	•	•	•
Brzdový asistent BAS	•	•	•
Systém kontroly trakce TCS	•	•	•
Systém řízení stability vozidla VSM	•	•	•
Asistent pro sjíždění svahů DBC	•	•	•
Asistent pro rozjezd do kopce HAC	•	•	•
Ochrana proti překlopení ROP	•	•	•
Asistent stability přívěsu TSA	•	•	•
Varovná signalizace zadních světlometů při panickém brzdění ESS	•	•	•
Monitorování tlaku v pneumatikách TPMS	•	•	•
Indikace nezapnutých pásů	•	•	•
Systém ROA (upozornění na přítomnost osob vzadu)	•	•	•
Aktivní opěrky hlavy na předních sedadlech	•	•	•
Předpínače bezpečnostních pásů	•	•	•
Ukotvení dětské sedačky ISOFIX na krajních sedadlech 2. řady	•	•	•
SOS tlačítko pro systém eCall	•	•	•
Systém sledování únavy řidiče (DAW)	•	•	•
Aktivní systém pro jízdu v pružích (LKA)	•	•	•
Asistent následování v jízdním pruhu (LFA II)	•	•	•
Multikolizní brzdový asistent (MCBA)	•	•	•
Inteligentní ukazatel rychlostních limitů (ISLA)	•	•	•
Rozšířený systém autonomního nouzového brzdění (FCA 2) - jízda křižovatkou		•	•
Systém autonomního nouzového brzdění (FCA 1.5) - detekce automobilů/chodců/cyklistů a jízda křižovatkou	•		
Pokročilý adaptivní tempomat (SCC) + Stop&Go	•	•	•
Asistent pro jízdu na dálnici HDA	•		
Rozšířený asistent pro jízdu po dálnici s asistentem pro vybočení z pruhu HDA II		•	•
Upozornění na přijíždějící auta v příčném směru s možností zásahu do řízení (RCCA)	•	•	•
Asistent pro bezpečné vystupování SEA	•	•	•
Systém sledování mrtvého úhlu s asistentem pro zamezení zadním kolizím BCA-R	•	•	•
360° monitorovací systém (SVM)		•	•
Asistent pro zabránění kolizím při parkování (PCA)		•	•
Kamery asistent sledování slepých úhlů (BVM)		•	•
Inteligentní parkovací asistent s dálkovým ovládním RSPA			•
Přední parkovací senzory	•	•	•
Zadní parkovací senzory	•	•	•
Boční parkovací senzory		•	•
Systém monitorování stavu řidiče pomocí kamery v interiéru vozidla (ICC-D)	•	•	•
Výbava na přání	Exclusive	Premium	TOP
Pastelový lak	10 000	10 000	10 000
Metalický/perleťový lak	20 000	20 000	20 000
Dojezdová rezerva	5 000	5 000	5 000
7místné provedení (3. řada sklopných sedadel, ovládání výdechů klimatizace pro 3. řadu sedadel, USB nabíjecí porty pro třetí řadu sedadel)	25 000	25 000	25 000
Paket NAPPA (kožené čalounění Nappa, černé čalounění stropu)			25 000
Panoramatické střešní okno (výsuvná a posuvná funkce), LED bodové osvětlení interiéru			35 000

SORENTO MY27

Barvy karoserie



Bílá Clear (UD)



Perleťová Bílá Snow (SWP)



Hnědá Volcanic Sand (BN4)



Perleťová Černá Aurora (ABP)



Šedá Steel (KLG)



Modrá Denim (DNB)
Pastelová



Modrá Mineral (M4B)



Šedá Interstellar (AGT)



Zelená Cityscape (CGE)


Čalounění sedadel



Standardní čalounění
- pro Exclusive



Standardní čalounění
- pro Premium, TOP

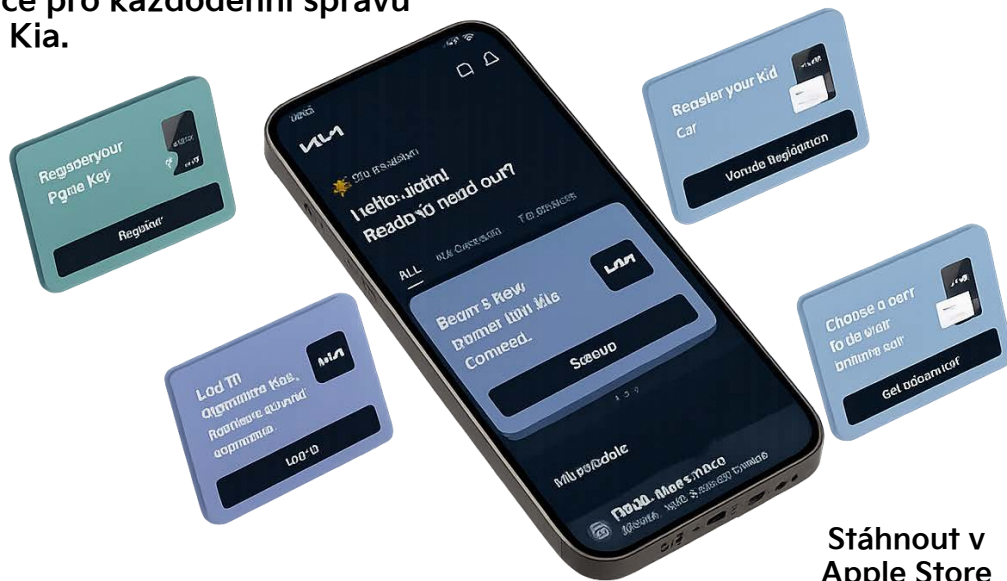


Příplatkové čalounění
- pro TOP

Ceny jsou uváděny v Kč včetně DPH. K ceně mohou být účtovány náklady na převoz vozidla na prodejní místo. Kia Czech s.r.o. si vyhrazuje právo měnit ceny a specifikace výbav modelů bez předchozího upozornění. Uvedená data jsou informativní a nejsou závazná pro uzavření kupní smlouvy, jedná se o doporučené prodejní ceny. Slevy a bonusy jsou určeny pro individuální zákazníky spotřebitele na nákup jednoho vozu. Podmínky pro firmy a podnikatele žádejte u autorizovaných dealerů Kia. Všechna vozidla jsou schválena pro provoz na pozemních komunikacích v ČR a splňují emisní limity odpovídající normě Pre EURO 7. Služba Apple CarPlay není v ČR oficiálně podporována a její funkčnost může být omezená. Funkčnost služby Android Auto je závislá na druhu mobilního zařízení. Záruka Kia platí po dobu 7 let od první registrace vozidla, nebo do ujetí 150 000 km, první 3 roky bez omezení kilometrů. Kompletní podmínky záruky Kia naleznete na <https://www.kia.com/cz/prodej/7-leta-zaruka/>. Vysokonapěťové sady lithium-iontových akumulátorů v elektromobilech (EV), hybridních vozích (HEV) a externě dobíjitelných hybridních vozidlech (PHEV) značky Kia mají konstrukci koncipovanou pro dlouhou životnost. Pro tyto akumulátory platí záruka Kia po dobu 7 let od první registrace vozidla, nebo do ujetí 150 000 km. Rozhodující je skutečnost, která nastane dříve. Na nízkonapěťové akumulátory (48V nebo 12V) v částečně hybridních vozidlech (MHEV) se vztahuje záruka Kia po dobu 2 let od první registrace vozidla bez ohledu na počet ujetých kilometrů. Pro elektromobily (EV) a externě dobíjitelná vozidla (PHEV) pokrývá záruka Kia také snížení kapacity akumulátorů pod hranici 70%. Na snížení kapacity akumulátorů ve vozidlech s druhem pohonu HEV a MHEV se záruka nevztahuje. Pro minimalizaci rizika snížení kapacity akumulátorů postupujte podle pokynů na <https://www.kia.com/cz/prodej/7-leta-zaruka/>

Kia App

Jedna aplikace pro každodenní správu vašeho vozu Kia.



Stáhnout v
Apple Store



Stáhnout v
Google Play



KIA Connect

Komplexní balíček digitálních služeb pro váš vůz Kia, zahrnující chytrá data Kia Live a pohodlné vzdálené funkce dostupné v aplikaci Kia App.

Standard

Zdarma
na 7 let

- Navigace
- Hlasové ovládání vybraných funkcí vozidla
- Vzdálená správa vozidla
- Aktualizace OTA

Premium

Zdarma na 1 rok, následně možné
zakoupit v Kia Connect Store

Funkce balíčku Standard

- Online navigace
- Dopravní informace
- Dostupné parkování
- Informace o radarové kontrole
- Ceny pohonných hmot
- Informace o počasí
- Informace o sportovních událostech
- Kia AI asistent



Sorento PE - technické informace

	2.2 CRDi SCR ISG		1.6 T-GDi HEV		1.6 T-GDi PHEV
PŘEVODOVKA					
Převodovka	Automatická 8st. DCT		Automatická 6st.	Automatická 6st.	Automatická 6st.
Pohon	4x2	4x4	4x2	4x4	4x4
Počet míst k sezení	5, 7	5, 7	5, 7	5, 7	5, 7
MOTOR					
Typ paliva	Nafta		Benzín / elektromotor		Benzín / elektromotor
Typ motoru	Řadový vznětový čtyřválec		Řadový zážehový čtyřválec / synchronní motor s permanentním magnetem		Řadový zážehový čtyřválec / synchronní motor s permanentním magnetem
Zdvihový objem (ccm)	2 151		1 598		1 598
Rozvod	DOHC		DOHC		DOHC
Max. výkon spalovacího motoru (kW / ot. za min.)	142 / 3 800		132 / 6 000		132 / 6 000
Max. točivý moment spalovacího motoru (Nm / ot. za min.)	440 / 1 750 - 2 750		265 / 1 500 - 4 500		265 / 1 500 - 4 500
Max. výkon elektromotoru (kW / ot. za min.)	-		47,7 / 1 823 - 2100		79 / 2 259 - 3 500
Max. točivý moment elektromotoru (Nm / ot. za min.)	-		250 / 0 - 1823		334 / 0 - 2 259
Max. kombinovaný výkon systému (kW)	-		175		211
Max. kombinovaný točivý moment systému (Nm)	-		380		380
Kompresní poměr	16:1		11:1		11:1
Vrtání x zdvih (mm)	83,0 x 99,4		75,6 x 89		75,6 x 89
Plnění emisních limitů	EURO 6e bis		EURO 6e bis		EURO 6e bis
Hlučnost jedoucího vozidla (dB)	69		68		67
Hlučnost stojícího vozu (dB / ot. za min.)	75 / 2 850		74,2 / 3 750		72,5 / 3 750
MAX. RYCHLOST A SPOTŘEBA PALIVA					
Maximální rychlost (km / h)	201		196		206
Zrychlení 0-100 km / h (s)	9,5	9,7	8,8	9,0	8,0
Spotřeba paliva kombinovaná (l / 100 km)	5,9 - 6,2	6,5 - 6,7	6,0 - 6,6	6,5 - 7,0	3,8
Emise CO ₂ při kombinované spotřebě (g / km)	153 - 163	169 - 174	137 - 150	146 - 159	89
Spotřeba elektrické energie v režimu EV (kWh/100 km)	-	-	-	-	N/A
Dojezd (km) čistě na elektrický pohon (WLTP)	-	-	-	-	55
Dojezd (km) čistě na elektrický pohon v městském režimu (WLTP)	-	-	-	-	66
Max dobíjení typ 2 (230 AC, 15A, 3,3 kW)	-	-	-	-	3h 25 min
HMOTNOST					
Provozní hmotnost min / max (bez hmot. řidiče 75 kg) - 5 m	1 750 - 1 905	1 812 - 1 966	1 780 - 1 933	1 840 - 1 993	1 995 - 2 110
Provozní hmotnost min / max (bez hmot. řidiče 75 kg) - 7 m	1 792 - 1 954	1 854 - 2 016	1 820 - 1 982	1 880 - 2 042	2 035 - 2 158
Největší technicky přípustná hmotnost vozidla (kg) (5 místná)	2 500	2 500	2 510	2 530	2 520
Největší technicky přípustná hmotnost vozidla (kg) (7 místná)	2 600	2 600	2 580	2 640	2 710
Užitečná hmotnost (kg) (5 místná)	595 - 750	534 - 688	577 - 730	533 - 686	410 - 525
Užitečná hmotnost (kg) (7 místná)	646 - 808	584 - 746	598 - 760	594 - 756	552 - 675
Max. hmotnost brzděného přívěsu (kg)	2 500		2 000		1 700
Max. hmotnost nebrzděného přívěsu (kg)	750		750		750
VŠEOBECNÉ INFORMACE O MODELU					
ROZMĚRY A DALŠÍ DATA					
Délka / Šířka / Výška (mm)	4 815 / 1 900 / 1 700				
Rozvor náprav (mm)	2 815				
Rozchod kol vpředu / vzadu (mm)	1 646 / 1 656 (18", 19"); 1 637 / 1 647 (20")				
Přední / zadní převis (mm)	925 / 1 075				
Minimální světlá výška (mm)	176 (2.2 CRDi, PHEV) / 174 (HEV)				
Poloměr otáčení (m)	5,78				
Maximální zatížení střechy (kg)	100				
Nájezdové úhly přední / zadní (°)	16,8 / 21,2				
Přechodový úhel (°)	16,5		15,1		15,6
Objem zav. prostoru min/max VDA (l)	697 - 2 085 (5 míst) 179 - 1 996 (7 míst)		697 - 2 085 (5 míst) 179 - 1 996 (7 míst)		693 - 2 077 (5 míst) 175 - 1 988 (7 míst)
Objem palivové nádrže (l)	67				47
Typ akumulátoru elektropohonu	Lithium - Ion polymerová				Lithium - Ion polymerová
Kapacita akumulátorů	1.49 kWh / 6 Ah (270V)				13.8 kWh / 38 Ah (360V)
PODVOZEK					
Vpředu nezávislé zavěšení McPherson s vinutými pružinami, plynovými tlumiči a zkrutným stabilizátorem					
Vzadu nezávislé víceprvkové zavěšení s vinutými pružinami, plynovými tlumiči a zkrutným stabilizátorem					
POHON					
4x2 - přední pohon 4x4 - stálý pohon přední nápravy s automatickým přiřazením zadní nápravy Systém TOD (Torque on Demand) s rozdělením točivého momentu v rozmezí 100% přední náprava a 0% zadní náprava až 50% přední náprava - 50% zadní náprava					
ŘÍZENÍ					
Hřebenové s elektrickým posilovačem					
BRZDY					
Brzdy dvouokružové hydraulické, s podtlakovým posilovačem, vpředu ventilované kotoučové brzdy, vzadu kotoučové s ABS a ESC s funkcemi TCS, VSM, HAC					
PNEUMATIKY					
235/60 R18, 235/55 R19, 255/45 R20 v závislosti na stupni výbavy					

Hodnoty spotřeby paliva, výkonů a emisí stále v procesu homologace dle WLTP.

Objem zavazadelníku dle VDA 211/213/214

Výše uvedené údaje jsou informativní a dovozce si vyhrazuje právo měnit technické údaje bez předchozího upozornění.

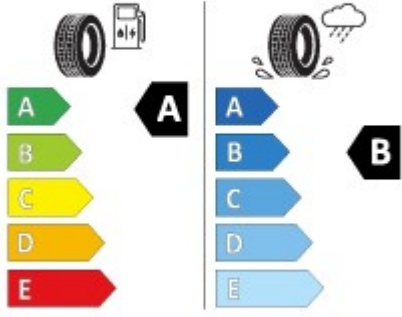
1/9/2025





Continental 0313666

235/60 R 18 107 V XL C1

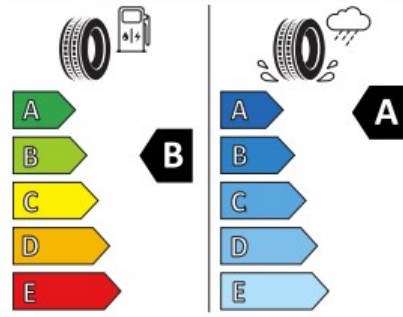


2020/740



Continental 0312902

235/55 R 19 105 V XL C1


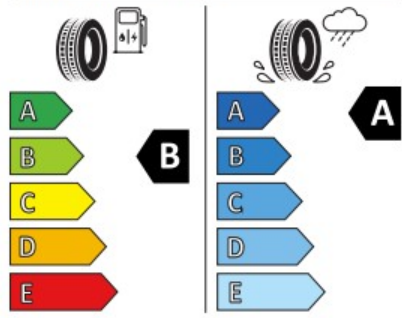


2020/740



Continental 0313919

255/45 R 20 105 V XL C1



2020/740