

# Nová Sportage HEV / PHEV

Ceník



Movement that inspires



## AKTUÁLNÍ AKCE



### SLEVA

Akční zvýhodnění až **40 000 Kč** pro motorizace HEV.



### VÝKUPNÍ BONUS

Výkupní bonus **20 000 Kč** pro motorizace HEV.



### FINANCOVÁNÍ

**3,99%**

Využijte financování Kia Select s úrokem již od 3,99% p. a.



### AKTUALIZACE PODKLADŮ ZDARMA

Po dobu 7 let zdarma aktualizace navigačního systému vč. mapových podkladů.



### 8 LET ZÁRUKA NA AKUMULÁTORY

Tovární záruka 8 let nebo 160 000 km na trakční vysokonapěťový akumulátor.



### 7 LET ZÁRUKA NA CELÝ VŮZ

Bezkonkurenční tovární záruka 7 let nebo 150 000 km, první 3 roky bez omezení kilometrů.

| SPECIFIKACE                           | CENÍKOVÁ CENA | SLEVA  | VÝKUPNÍ BONUS pro HEV | AKČNÍ CENA<br><small>Vč. Slevy a Výkupního bonusu</small> |
|---------------------------------------|---------------|--------|-----------------------|---|
| <b>Comfort</b>                        |               |        |                       |   |
| 1.6 T-GDI 4x2 HEV 6AT 239 k / 175 kW  | 904 980       | 40 000 | 20 000                | <b>844 980</b>  |
| 1.6 T-GDI 4x2 PHEV 6AT 288 k / 211 kW | 1 079 980     |        |                       | <b>1 079 980</b>  |
| <b>Exclusive</b>                      |               |        |                       |   |
| 1.6 T-GDI 4x2 HEV 6AT 239 k / 175 kW  | 939 980       | 40 000 | 20 000                | <b>879 980</b>  |
| 1.6 T-GDI 4x4 HEV 6AT 239 k / 175 kW  | 1 004 980     | 40 000 | 20 000                | <b>944 980</b>  |
| 1.6 T-GDI 4x2 PHEV 6AT 288 k / 211 kW | 1 114 980     |        |                       | <b>1 114 980</b>  |
| 1.6 T-GDI 4x4 PHEV 6AT 288 k / 211 kW | 1 179 980     |        |                       | <b>1 179 980</b>  |
| <b>BLACK EDITION</b>                  |               |        |                       |   |
| 1.6 T-GDI 4x2 HEV 6AT 239 k / 175 kW  | 989 980       | 40 000 | 20 000                | <b>929 980</b>  |
| 1.6 T-GDI 4x4 HEV 6AT 239 k / 175 kW  | 1 054 980     | 40 000 | 20 000                | <b>994 980</b>  |
| 1.6 T-GDI 4x2 PHEV 6AT 288 k / 211 kW | 1 164 980     |        |                       | <b>1 164 980</b>  |
| 1.6 T-GDI 4x4 PHEV 6AT 288 k / 211 kW | 1 229 980     |        |                       | <b>1 229 980</b>  |
| <b>TOP</b>                            |               |        |                       |   |
| 1.6 T-GDI 4x2 HEV 6AT 239 k / 175 kW  | 1 014 980     | 40 000 | 20 000                | <b>954 980</b>  |
| 1.6 T-GDI 4x4 HEV 6AT 239 k / 175 kW  | 1 079 980     | 40 000 | 20 000                | <b>1 019 980</b>  |
| 1.6 T-GDI 4x2 PHEV 6AT 288 k / 211 kW | 1 189 980     |        |                       | <b>1 189 980</b>  |
| 1.6 T-GDI 4x4 PHEV 6AT 288 k / 211 kW | 1 254 980     |        |                       | <b>1 254 980</b>  |
| <b>GT-Line</b>                        |               |        |                       |   |
| 1.6 T-GDI 4x2 HEV 6AT 239 k / 175 kW  | 1 084 980     | 40 000 | 20 000                | <b>1 024 980</b>  |
| 1.6 T-GDI 4x4 HEV 6AT 239 k / 175 kW  | 1 149 980     | 40 000 | 20 000                | <b>1 089 980</b>  |
| 1.6 T-GDI 4x2 PHEV 6AT 288 k / 211 kW | 1 249 980     |        |                       | <b>1 249 980</b>  |
| 1.6 T-GDI 4x4 PHEV 6AT 288 k / 211 kW | 1 314 980     |        |                       | <b>1 314 980</b>  |

# NOVÁ SPORTAGE HEV / PHEV MY27

## Comfort

### Hlavní prvky standardní výbavy:

- hlavní světlomety LED s automatickým přepínáním dálkových světlometů vč. zadních LED světel
- 17" hliníkové disky s pneumatikami 215/65
- automatická dvouzónová klimatizace
- bezklíčový vstup Smart Key a startovací tlačítko
- 12,3" integrovaná GPS navigace, zadní parkovací kamera vč. Kia Connected Services, Kia Connect, DAB, Android Auto/Apple CarPlay
- 12" digitální LCD displej s integrovaným 4,2" displejem Supervision
- volant potažený kůží
- elektronická parkovací brzda (EPB) s funkcí Auto Hold
- sklopné opěradlo zadního sedadla v poměru 40:20:40
- pokročilý adaptivní tempomat (SCC 2) + Stop&Go
- zadní a přední parkovací senzory



Ilustrační fotografie.

## Exclusive

### Hlavní prvky standardní výbavy oproti Comfort:

- sedadlo řidiče se stavitelnou bederní opěrkou
- vyhřívaná přední a zadní sedadla
- vyhřívaný volant
- třízónová automatická klimatizace



Ilustrační fotografie.

## BLACK EDITION

### Hlavní prvky standardní výbavy oproti Exclusive:

- černé logo Kia a Sportage
- leskle černé detaily karoserie
- 18" disky BLACK EDITION
- interiér čalouněný v černé kůži
- elektricky ovládaná přední sedadla
- digitální přístrojový štít s 12,3" displejem (podpora Kia Témat)
- systém sledování mrtvého úhlu s asistentem pro zamezení zadním kolizím BCA-R
- zatmavená skla zadních a pátých dveří



Ilustrační fotografie.

# NOVÁ SPORTAGE HEV / PHEV MY27

## TOP

### Hlavní prvky standardní výbavy oproti Exclusive:

- adaptivní Dual - LED přední světlomety s automatickým přepínáním dálkových světlometů
- elektricky ovládané víko pátých dveří s automatickým otevíráním (SPTG)
- čalounění sedadel v kombinaci látka/kůže
- elektricky stavitelné sedadlo řidiče a spolujezdce
- digitální přístrojový štít s 12,3" displejem (podpora Kia Témat)
- bezdrátová dobíječka mob. telefonů (Qi)
- systém sledování mrtvého úhlu s asistentem pro zamezení zadním kolizím BCA-R
- 18" hliníkové disky kol pro HEV / 19" hliníkové disky pro PHEV
- ambientní osvětlení interiéru



Ilustrační fotografie.

## GT-Line

### Hlavní prvky standardní výbavy oproti TOP:

- GT-Line design exteriéru a interiéru
- čalounění sedadel v kombinaci semiš/umělá kůže
- pokročilý adaptivní tempomat (SCC 2) + Stop&Go
- prémiový Sound systém Harman&Kardon
- 19" hliníkové disky kol s pneumatikami 235/50 - pouze PHEV



Ilustrační fotografie.

# NOVÁ SPORTAGE HEV / PHEV MY27

## STANDARDNÍ VÝBAVA A VÝBAVA NA PŘÁNÍ

| Exteriér  | Comfort   | Exclusive        | BLACK EDITION      | TOP              | GT-Line                              |
|---|-----------|------------------|--------------------|------------------|--------------------------------------|
| Maska chladiče  | černá     | černá            | leskle černá       | leskle černá     | leskle černá                         |
| Ochranné a ozdobné lišty vpředu a vzadu   | •         | •                | leskle černé       | •                | •                                    |
| Ozdobné okenní lišty  | •         | matně chromovaná | leskle černé       | matně chromovaná | leskle černé                         |
| Černé logo Kia  | •         | •                | •                  | •                | •                                    |
| Vnější zpětná zrcátka - vyhřívaná, elektricky ovládaná, elektricky sklopná s blikáči  | •         | •                | leskle černé       | •                | •                                    |
| Hlavní světlomety Full LED s automatickým přepínáním dálkových světlometů   | •         | •                | •                  | •                | •                                    |
| Adaptivní Dual - LED - přední světlomety s automatickým přepínáním dálkových světlometů   | •         | •                | •                  | •                | •                                    |
| Dynamické uvítací osvětlení (přední + zadní)  | •         | •                | •                  | •                | •                                    |
| Denní svícení LED   | •         | •                | •                  | •                | •                                    |
| Přední mlhové světlomety LED  | •         | •                | •                  | •                | •                                    |
| Zadní světlomety Full LED   | •         | •                | •                  | •                | •                                    |
| Tónovaná skla   | •         | •                | •                  | •                | •                                    |
| Akustické čelní sklo  | •         | •                | •                  | •                | •                                    |
| Akustická (laminovaná) přední boční skla  | •         | •                | •                  | •                | Paket GT-Line Plus                   |
| Zatmavená skla zadních a pátých dveří   | •         | Paket Plus       | •                  | •                | •                                    |
| Podélné střešní ližiny  | •         | •                | leskle černé       | •                | •                                    |
| Elektricky ovládané víko pátých dveří s automatickým otevřením (SPTG)   | •         | •                | •                  | •                | •                                    |
| Lapače nečistot   | •         | •                | •                  | •                | •                                    |
| 17" hliníkové disky kol s pneumatikami 215/65   | E-TYPE    | E-TYPE           | •                  | •                | •                                    |
| 18" hliníkové disky kol s pneumatikami 235/55   | •         | •                | HEV Black Edition  | HEV (D-TYPE)     | HEV (E-TYPE)                         |
| 19" hliníkové disky kol s pneumatikami 235/50   | •         | •                | PHEV Black Edition | PHEV (E-TYPE)    | HEV - Paket Sport<br>PHEV - standard |
| Dojezdová rezerva   | HEV       | HEV              | HEV                | HEV              | HEV                                  |
| Dojezdová sada  | PHEV      | PHEV             | PHEV               | PHEV             | PHEV                                 |
| Interiér  | Comfort   | Exclusive        | BLACK EDITION      | TOP              | GT-Line                              |
| Dvouzónová automatická klimatizace  | •         | •                | •                  | •                | •                                    |
| Třízónová automatická klimatizace   | •         | •                | •                  | •                | •                                    |
| Zadní výdechy ventilace ze středového tunelu  | •         | •                | •                  | •                | •                                    |
| Elektrické ovládání předních a zadních oken   | •         | •                | •                  | •                | •                                    |
| Digital key - umožňuje zamknout, odemknout a nastartovat vozidlo  | •         | •                | •                  | •                | Paket GT-Line Plus                   |
| Bezklíčový vstup Smart Key a startovací tlačítko  | •         | •                | •                  | •                | •                                    |
| 12,3" integrovaná GPS navigace, zadní parkovací kamera vč. Kia Connected Services, Kia Connect, DAB, Android Auto/Apple CarPlay | •         | •                | •                  | •                | •                                    |
| Harman Kardon prémiová soustava (10 reproduktorů)   | •         | •                | •                  | 20 000           | •                                    |
| 12" digitální LCD displej s integrovaným 4" displejem Supervision   | •         | •                | •                  | •                | •                                    |
| Digitální přístrojový štít s 12,3" displejem  | •         | •                | •                  | •                | •                                    |
| Head-up displej   | •         | •                | •                  | •                | Paket Extra                          |
| Bezdrátová dobíječka mob. telefonů (Qi)   | •         | Paket Plus       | •                  | •                | •                                    |
| Bluetooth handsfree   | •         | •                | •                  | •                | •                                    |
| USB nabíječka   | •         | •                | •                  | •                | •                                    |
| Elektrochromatické zpětné zrcátko + dešťový senzor  | •         | •                | •                  | •                | •                                    |
| Čalounění sedadel   | látkové   | látkové          | •                  | látka/kůže       | semiš/umělá kůže                     |
| Kožené čalounění sedadel  | •         | •                | Černá kůže         | Paket Premium    | •                                    |
| Výškově stavitelné sedadlo řidiče   | •         | •                | •                  | •                | •                                    |
| Výškově stavitelné sedadlo řidiče a spolujezdce   | •         | •                | •                  | •                | •                                    |
| Sedadlo řidiče se stavitelnou bederní opěrkou   | •         | •                | •                  | •                | •                                    |
| Elektricky stavitelné sedadlo řidiče a spolujezdce  | •         | •                | •                  | •                | •                                    |
| Sedadlo řidiče s pamětí   | •         | •                | •                  | •                | Paket GT-Line Plus                   |
| Vyhřívaná přední a zadní sedadla, vyhřívaný volant  | •         | •                | •                  | •                | •                                    |
| Ventilované sedadlo řidiče a spolujezdce  | •         | •                | •                  | Paket Premium    | Paket GT-Line Plus                   |
| Sřadová loketní opěrka předních sedadel se schránkou  | •         | •                | •                  | •                | •                                    |
| Výškově a podélně stavitelný volant   | •         | •                | •                  | •                | •                                    |
| Loketní opěrka zadních sedadel  | •         | •                | •                  | •                | •                                    |
| Volant potažený kůží  | 2 ramenný | 2 ramenný        | 2 ramenný          | 2 ramenný        | 2 ramenný/dvoutónový                 |
| Elektronická parkovací brzda (EPB) s funkcí Auto Hold   | •         | •                | •                  | •                | •                                    |
| Volič jízdních režimů   | •         | •                | •                  | •                | •                                    |
| Sklopné opěradlo zadního sedadla v poměru 40:20:40  | •         | •                | •                  | •                | •                                    |
| Kruhový volič převodovky E-SBW  | •         | •                | •                  | •                | •                                    |
| Ambientní osvětlení interiéru   | •         | •                | •                  | •                | •                                    |
| Páčky pro nastavení rekuperace  | •         | •                | •                  | •                | •                                    |
| OTA (Over the Air) aktualizace  | •         | •                | •                  | •                | •                                    |
| Elektronicky řízené tlumiče s nastavitelnou charakteristikou odpružení (ECS) - HEV  | •         | •                | •                  | •                | Paket Sport                          |
| Elektronicky řízené tlumiče s nastavitelnou charakteristikou odpružení (ECS) - PHEV   | •         | •                | •                  | •                | Paket GT-Line Plus                   |

# NOVÁ SPORTAGE HEV / PHEV MY27

| Bezpečnost  | Comfort | Exclusive  | BLACK EDITION | TOP            | GT-Line     |
|---|---------|------------|---------------|----------------|-------------|
| Airbag řidiče a spolujezdce   | •       | •          | •             | •              | •           |
| Boční airbagy pro přední sedadla  | •       | •          | •             | •              | •           |
| Záclonové airbagy pro přední a zadní sedadla  | •       | •          | •             | •              | •           |
| Středový centrální airbag   | •       | •          | •             | •              | •           |
| Antiblokovací systém ABS  | •       | •          | •             | •              | •           |
| Elektronický stabilizační systém ESC  | •       | •          | •             | •              | •           |
| Rozdělovač brzdného tlaku EBD   | •       | •          | •             | •              | •           |
| Brzdový asistent BAS  | •       | •          | •             | •              | •           |
| Systém kontroly trakce TCS  | •       | •          | •             | •              | •           |
| Systém řízení stability vozidla VSM   | •       | •          | •             | •              | •           |
| Asistent pro sjíždění svahů DBC   | •       | •          | •             | •              | •           |
| Asistent pro rozjezd do kopce HAC   | •       | •          | •             | •              | •           |
| Ochrana proti překlopení ROP  | •       | •          | •             | •              | •           |
| Asistent stability přívěsu TSA  | •       | •          | •             | •              | •           |
| Varovná signalizace zadních světlometů při panickém brzdění ESS   | •       | •          | •             | •              | •           |
| Monitorování tlaku v pneumatikách TPMS  | •       | •          | •             | •              | •           |
| Indikace nezapnutých pásů   | •       | •          | •             | •              | •           |
| Systém ROA (upozornění na přítomnost osob vzadu)  | •       | •          | •             | •              | •           |
| Ukotvení dětské sedačky ISOFIX na krajních sedadlech 2. řady  | •       | •          | •             | •              | •           |
| SOS tlačítko pro systém eCall   | •       | •          | •             | •              | •           |
| Systém sledování únavy řidiče (DAW)   | •       | •          | •             | •              | •           |
| Systém monitorování stavu řidiče pomocí kamery v interiéru vozidla (ICC-D)  | •       | •          | •             | •              | •           |
| Aktivní systém pro jízdu v pružích (LKA)  | •       | •          | •             | •              | •           |
| Asistent následování v jízdním pruhu (LFA II)   | •       | •          | •             | •              | •           |
| Multikolizní brzdový asistent (MCBA)  | •       | •          | •             | •              | •           |
| Inteligentní ukazatel rychlostních limitů (ISLA)  | •       | •          | •             | •              | •           |
| Systém autonomního nouzového brzdění (FCA) - detekce automobilů/chodců/cyklistů   | •       | •          | •             | •              | •           |
| Systém autonomního nouzového brzdění (FCA-JX) - odbočování na křižovatce  |         |            |               | Paket EvoDrive | Paket Extra |
| Pokročilý adaptivní tempomat (SCC 2) + Stop&Go  | •       | •          | •             | •              | •           |
| Asistent pro jízdu na dálnici HDA   | •       | •          | •             | •              | •           |
| Rozšířený asistent pro jízdu po dálnici s asistentem pro vybočení z pruhu HDA II  |         |            |               | Paket EvoDrive | Paket Extra |
| Systém sledování mrtvého úhlu s asistentem pro zamezení zadním kolizím BCA-R  |         | Paket Plus | •             | •              | •           |
| 360° monitorovací systém (SVM)  |         |            |               | Paket EvoPark  | Paket Extra |
| Asistent pro zabránění kolizím při parkování (PCA)  |         |            |               | Paket EvoPark  | Paket Extra |
| Kamerový asistent sledování slepých úhlů (BVM)  |         |            |               | Paket EvoPark  | Paket Extra |
| Inteligentní parkovací asistent s dálkovým ovládáním RSPA   |         |            |               | Paket EvoPark  | Paket Extra |
| Přední parkovací senzory  | •       | •          | •             | •              | •           |
| Zadní parkovací senzory   | •       | •          | •             | •              | •           |
| Boční parkovací senzory   |         |            |               | Paket EvoPark  | Paket Extra |
| Výbava na přání   | Comfort | Exclusive  | BLACK EDITION | TOP            | GT-Line     |
| Metalický/perleťový lak   | 18 000  | 18 000     | 18 000        | 18 000         | 18 000      |
| Matný lak - pouze BLACK EDITION a GT-Line PHEV  |         |            | 40 000        |                | 40 000      |
| Dvoubarevné provedení exteriéru   |         |            | 20 000        |                | 20 000      |
| Panoramatické střešní okno, LED bodové osvětlení interiéru  |         |            |               | 35 000         | 35 000      |
| Paket Premium (prémiové kožené čalounění - černé nebo béžové barvy, ventilovaná přední sedadla)   |         |            |               | 35 000         |             |
| Harman Kardon prémiová soustava (10 reproduktorů)   |         |            |               | 20 000         | •           |
| Paket Plus (Systém sledování mrtvého úhlu s asistentem pro zamezení zadním kolizím BCA-R, Bezdrátová dobíječka mob. telefonů (Qi), Zatmavená skla zadních a pátých dveří)   |         | 18 000     |               |                |             |
| Paket EvoDrive (Systém autonomního nouzového brzdění (FCA-JX) - odbočování na křižovatce, Rozšířený asistent pro jízdu po dálnici s asistentem pro vybočení z pruhu HDA II)   |         |            |               | 15 000         |             |
| Paket GT-Line Plus (sedadlo řidiče s pamětí, potahy sedadel v umělé kůži, ventilovaná přední sedadla, Laminovaná přední boční skla, Digitální klíč) - <b>pro HEV</b>  |         |            |               |                | 35 000      |
| Paket GT-Line Plus (sedadlo řidiče s pamětí, potahy sedadel v umělé kůži, ventilovaná přední sedadla, Laminovaná přední boční skla, Digitální klíč, Elektronicky řízené tlumiče ECS) - <b>pro PHEV</b>  |         |            |               |                | 60 000      |
| Paket EvoPark (360° monitorovací systém (SVM), Asistent pro zabránění kolizím při parkování (PCA), Kamerový asistent sledování slepých úhlů (BVM), Boční parkovací senzory, Inteligentní parkovací asistent s dálkovým ovládáním RSPA)  |         |            |               | 30 000         |             |
| Paket Extra (Systém autonomního nouzového brzdění (FCA-JX) - odbočování na křižovatce, Rozšířený asistent pro jízdu po dálnici s asistentem pro vybočení z pruhu HDA II, 360° monitorovací systém (SVM), Asistent pro zabránění kolizím při parkování (PCA), Kamerový asistent sledování slepých úhlů (BVM), Boční parkovací senzory, Head-up displej, Inteligentní parkovací asistent s dálkovým ovládáním RSPA) |         |            |               |                | 60 000      |
| Paket Sport (elektronicky řízené tlumiče ECS, 19" disky s pneumatikami 235/50 R19) - <b>pouze HEV</b>   |         |            |               |                | 35 000      |

# NOVÁ SPORTAGE HEV / PHEV MY27

## Barvy karoserie



Bílá Cassa (WD)



Perleťová Bílá Deluxe (HW2)



Perleťová Černá (1K)



Stříbrná Lunar (CSS)



Šedá Penta Metal (H8G)



Modrá Flame (B3L)



Červená Magma (ARD)



Zelená Experience (EXG)



Šedá Wolf (WAF)

## Dvoubarevné provedení karoserie - BLACK EDITION a GT-Line



Perleťová Černá s  
Bílá Cassa (HA3)



Perleťová Černá s  
Perleťová Bílá Deluxe (HA2)



Perleťová Černá s  
Stříbrná Lunar (HA5)



Perleťová Černá s  
Zelená Experience (HBC)



Perleťová Černá s  
Modrá Flame (HA8)



Perleťová Černá s  
Šedá Penta Metal (HA6)



Perleťová Černá s  
Šedá Wolf (HBM)



Perleťová Černá s  
Červená Magma (HBR)

## Matný lak - BLACK EDITION a GT-Line PHEV



Stříbrná Ivory (IS4)  
Matná

Ceny jsou uváděny v Kč včetně DPH. K ceně mohou být účtovány náklady na převoz vozidla na prodejní místo. Kia Czech s.r.o. si vyhrazuje právo měnit ceny a specifikace výbav modelů bez předchozího upozornění. Uvedená data jsou informativní a nejsou závazná pro uzavření kupní smlouvy, jedná se o doporučené prodejní ceny. Slevy a bonusy jsou určeny pro individuální zákazníky spotřebitele na nákup jednoho vozu. Podmínky pro firmy a podnikatele žádejte u autorizovaných dealerů Kia. Všechna vozidla jsou schválena pro provoz na pozemních komunikacích v ČR a splňují emisní limity odpovídající normě EURO 6. Služba Apple CarPlay není v ČR oficiálně podporována a její funkčnost může být omezená. Funkčnost služby Android Auto je závislá na druhu mobilního zařízení. Záruka Kia platí po dobu 7 let od první registrace vozidla, nebo do ujetí 150 000 km, první 3 roky bez omezení kilometrů. Kompletní podmínky záruky Kia naleznete na <https://www.kia.com/cz/prodej/7-leta-zaruka/>. Vysokonapěťové sady lithium-iontových akumulátorů v elektromobilech (EV), hybridních vozech (HEV) a externě dobýjitelných hybridních vozidlech (PHEV) značky Kia mají konstrukci koncipovanou pro dlouhou životnost. Pro tyto akumulátory platí záruka Kia po dobu 8 let od první registrace vozidla, nebo do ujetí 160 000 km. Rozhodující je skutečnost, která nastane dříve. Na nízkonapěťové akumulátory (48V nebo 12V) v částečně hybridních vozidlech (MHEV) se vztahuje záruka Kia po dobu 2 let od první registrace vozidla bez ohledu na počet ujetých kilometrů. Pro elektromobily (EV) a externě dobýjitelná vozidla (PHEV) pokrývá záruka Kia také snížení kapacity akumulátorů pod hranici 70%. Na snížení kapacity akumulátorů ve vozidlech s druhy pohonu HEV a MHEV se záruka nevztahuje. Pro minimalizaci rizika snížení kapacity akumulátorů postupujte podle pokynů na <https://www.kia.com/cz/prodej/7-leta-zaruka/>.

# NOVÁ SPORTAGE HEV / PHEV MY27

## Disky



17" hliníkové disky kol s pneumatikami 215/65 (D-Type)  
- Comfort



17" hliníkové disky kol s pneumatikami 215/65 (E-Type)  
- Exclusive



18" hliníkové disky kol s pneumatikami 235/55 (D-Type)  
- TOP



18" hliníkové disky kol s pneumatikami 235/55 (E-Type)  
- GT-Line HEV



18" hliníkové disky kol s pneumatikami 235/55  
- BLACK EDITION




19" hliníkové disky kol s pneumatikami 235/50  
- BLACK EDITION PHEV




19" hliníkové disky kol s pneumatikami 235/50 (D-Type) PHEV  
- příplatkové pro GT-Line HEV


## Provedení interiéru - základní provedení




Látkové čalounění černé (WK)  
- Comfort




Látkové čalounění černé (WK)  
- Exclusive



Čalounění v kombinaci látky a kůže (WK)  
- TOP




Čalounění v kombinaci semiš a kůže (WK)  
- GT-Line




Kožené čalounění černé (WK)  
- BLACK EDITION

## Provedení interiéru - příplatkové provedení



Kožené čalounění černé (WK)/ béžové (NC8)  
- v Paketu Premium pro TOP



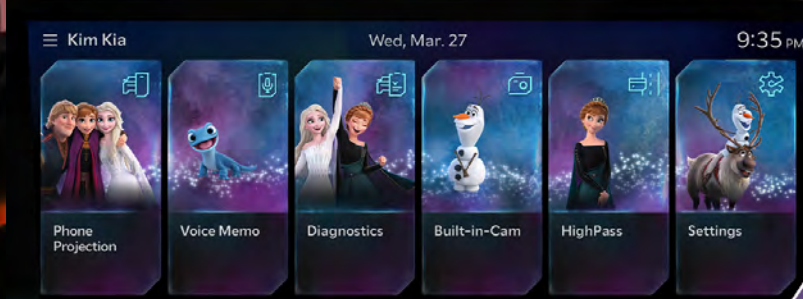
Čalounění sedadel v umělé kůži (WK)  
- v Paketu GT Line Plu

# Kia Motivy Displeje

Vylepšete\* si displej svého vozu Kia motivem



v rámci placené služby Kia Upgrades.



Movement that inspires



© 2025 MARVEL



Movement that inspires

©Disney

Více informací níže načtením QR kódu nebo kliknutím.



\*možné pouze s 12.3" digitálním přístrojovým panelem



## Kia App

Jedna aplikace pro každodenní správu vašeho vozu Kia.



Stáhnout v Apple Store



Stáhnout v Google Play



## Spportage - technické informace

|   | 1.6 T-GDI HEV  | 1.6 T-GDI PHEV             |
|---|--|----------------------------|
| <b>PŘEVODOVKA</b>   |  |                            |
| Převodovka  | Automatická 6st. AT  | Automatická 6st. AT        |
| Pohon   | 4x2<br>4x4   | -<br>4x4                   |
| <b>MOTOR</b>  |  |                            |
| Typ paliva  | Benzín   | Benzín                     |
| Typ motoru  | Řadový čtyřválec   | Řadový čtyřválec           |
| Zdvihový objem (ccm)  | 1 598  | 1 598                      |
| Rozvod  | DOHC   | DOHC                       |
| Max. výkon spalovacího motoru (kW / ot. za min.) 4x2        | 132 / 6 000  | 132 / 6 000                |
| Max. výkon spalovacího motoru (kW / ot. za min.) 4x4        | 132 / 6 000  | 132 / 6 000                |
| Max. točivý moment spalovacího motoru (Nm ot. za min.) 4x2  | 265 / 1 500 - 4 500  | 265 / 1 500 - 4 500        |
| Max. točivý moment spalovacího motoru (Nm ot. za min.) 4x4  | 265 / 1 500 - 4 500  | 265 / 1 500 - 4 500        |
| Max. výkon elektromotoru (kW / ot. za min.)                 | 47,7 / 1 900 - 2 100   | 79 / 2 300 - 3 500         |
| Max. točivý moment elektromotoru (Nm ot. za min.)           | 250 / 1 800  | 334 / 2 200                |
| Max. kombinovaný výkon systému (kW)                         | 175  | 211                        |
| Max. kombinovaný točivý moment systému (Nm)                 | 380  | 380                        |
| Kompresní poměr   | 11.0 : 1   | 11.0 : 1                   |
| Vrtání x zdvih / mm   | 75.6 x 89  | 75.6 x 89                  |
| Plnění emisních limitů                                      | EURO 6e bis  | EURO 6e bis                |
| Hlučnost jedoucího vozu (dB)                                | 64   | 67                         |
| <b>MAX. RYCHLOST A SPOTŘEBA PALIVA</b>                      |  |                            |
| Maximální rychlost (km / hod.) 4x2                          | 196  | 206 (140 na EV)            |
| Maximální rychlost (km / hod.) 4x4                          | 196  | 206 (140 na EV)            |
| Zrychlení 0-100 km / h (s) 4x2                              | 7.9  | 7.5                        |
| Zrychlení 0-100 km / h (s) 4x4                              | 8.1  | 7.8                        |
| Kombinovaná spotřeba (l / 100 km) 4x2                       | 5.5 - 6.0  | 2.7 - 3.0                  |
| Kombinovaná spotřeba (l / 100 km) 4x4                       | 6.1 - 6.6  | 3.1 - 3.3                  |
| Emise CO <sub>2</sub> při kombinované spotřebě (g / km) 4x2 | 124 - 135  | 60 - 67                    |
| Emise CO <sub>2</sub> při kombinované spotřebě (g / km) 4x4 | 139 - 150  | 69 - 75                    |
| Spotřeba elektrické energie v režimu EV (kWh/100 km) 4x2    | -  | 10.8 - 10.9                |
| Spotřeba elektrické energie v režimu EV (kWh/100 km) 4x4    | -  | 11.0 - 11.2                |
| Dojezd (km) čistě na elektrický pohon 4x2                   | -  | 66 - 71                    |
| Dojezd (km) čistě na elektrický pohon 4x4                   | -  | 62 - 64                    |
| Dojezd (km) čistě na elektrický pohon v městském režimu 4x2 | -  | 84 - 91                    |
| Dojezd (km) čistě na elektrický pohon v městském režimu 4x4 | -  | 80 - 76                    |
| Max. dobíjení Type 2 (230 AC, 15A, 7,2 kW)                  | -  | 1 hod 44 min               |
| Typ akumulátor  | Lithium-ion  | Lithium-ion                |
| Kapacita akumulátoru  | 1,49 kWh / 5,5 Ah (270 V)  | 13,8 kWh / 38,3 Ah (360 V) |
| <b>HMOTNOST (v kg)</b>                                      |  |                            |
| Provozní hmotnost minimální / maximální 4x2                 | 1 590 - 1 720  | 1 767 - 1 881              |
| Provozní hmotnost minimální / maximální 4x4                 | 1 658 - 1 788  | 1 821 - 1 935              |
| Největší technicky přípustná hmotnost vozidla 4x2           | 2 215  | 2 375                      |
| Největší technicky přípustná hmotnost vozidla 4x4           | 2 285  | 2 430                      |
| Užitečná hmotnost 4x2                                       | 625 - 495  | 608 - 494                  |
| Užitečná hmotnost 4x4                                       | 627 - 497  | 609 - 495                  |
| Max. hmotnost brzděného přívěsu                             | 1 510  | 1 210                      |
| Max. hmotnost nebrzděného přívěsu                           | 750  | 750                        |
| <b>VŠEOBECNÉ INFORMACE O MODELU</b>                         |  |                            |
| <b>ROZMĚRY (v mm)</b>                                       |  |                            |
| Délka / Šířka / Výška (mm)                                  | 4 515 / 1 865 / 1 650  |                            |
| Rozvor náprav (mm)  | 2 680  |                            |
| Rozchod kol vpředu / vzadu (mm)                             | 1 630 / 1 637 - 17" kola, 1 615 / 1 622 - 18"+19"  |                            |
| Přední / zadní převis (mm)                                  | 905 / 930  |                            |
| Minimální světlá výška (mm)                                 | 170  |                            |
| Poloměr otáčení (m)   | 5.5  |                            |
| Maximální zatížení střechy (kg)                             | 100  |                            |
| Nájezdové úhly přední / zadní (°)                           | 17 / 26.4  |                            |
| Přechodový úhel (°)   | 16.7, 15.8 (PHEV)  |                            |
| Objem zav. prostoru min / max VDA                           | 587 / 1 776 - HEV, 540 / 1 715 - PHEV  |                            |
| Objem palivové nádrže (l)                                   | 52 (HEV) / 42 (PHEV)   |                            |
| Systém SCR s nádrží o objemu (l) - pouze pro naftové motory | 14   |                            |
| <b>PODVOZEK</b>   |  |                            |
|   | Vpředu nezávislé zavěšení McPherson s vinutými pružinami, plynovými tlumiči a zkrutným stabilizátorem  |                            |
|   | Vzadu nezávislé víceprvkové zavěšení s vinutými pružinami, plynovými tlumiči a zkrutným stabilizátorem   |                            |
| <b>POHON</b>  |  |                            |
|   | 4x2 - pohon přední nápravy   |                            |
|   | 4x4 - stálý pohon přední nápravy s automatickým přifazením zadní nápravy   |                            |
|   | Systém TOD (Torque on Demand) s rozdělením točivého momentu v rozmezí 100% přední náprava a 0% zadní náprava až 50% přední náprava - 50% zadní náprava |                            |
| <b>ŘÍZENÍ</b>   |  |                            |
|   | Hřebenové s elektrickým posilovačem  |                            |
| <b>BRZDY</b>  |  |                            |
|   | Brzdy dvouokruhové hydraulické, s podtlakovým posilovačem, přední ventilované kotoučové, zadní kotoučové s ABS a BAS ESC s funkcemi TCS, VSM, HAC, DBC |                            |
| <b>PNEUMATIKY</b>   |  |                            |
|   | 215/65 R17; 235/55 R18; 235/50 R19 v závislosti na výbavě  |                            |



- ESC - elektronický stabilizační systém, BAS - brzdový asistent, VSM - ovládní stability vozidla, HAC - asistent pro rozjezd do kopce, DBC - asistent pro sjezdání svahů, TCS - systém regulace prokluzu, ABS - anti blokovací systém

- Hodnoty spotřeby paliva a emisí homologované dle WLTP.


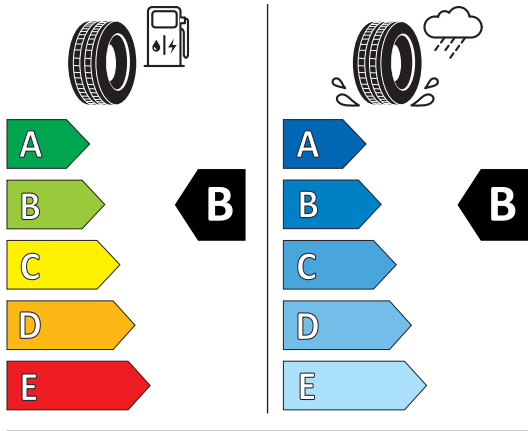
- Objem zavazadlového prostoru dle VDA

- Výše uvedené údaje jsou informativní a dovozcem si vyhrazuje právo měnit technické údaje bez předchozího upozornění

01/12/2025




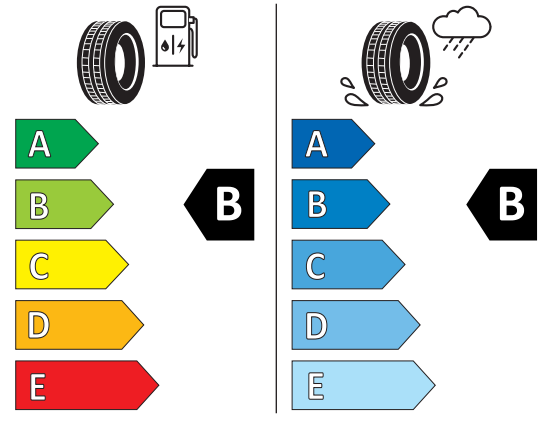
NEXENTIRE 17403  
235/55R18 104 V XL C1



2020/740




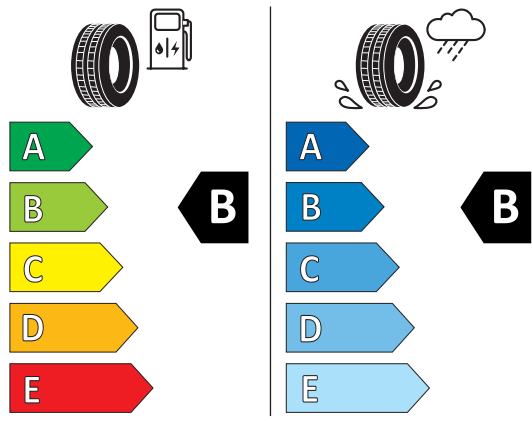
NEXENTIRE 17404  
235/50R19 103 V XL C1



2020/740



NEXENTIRE 17402  
215/65R17 103 V XL C1



2020/740